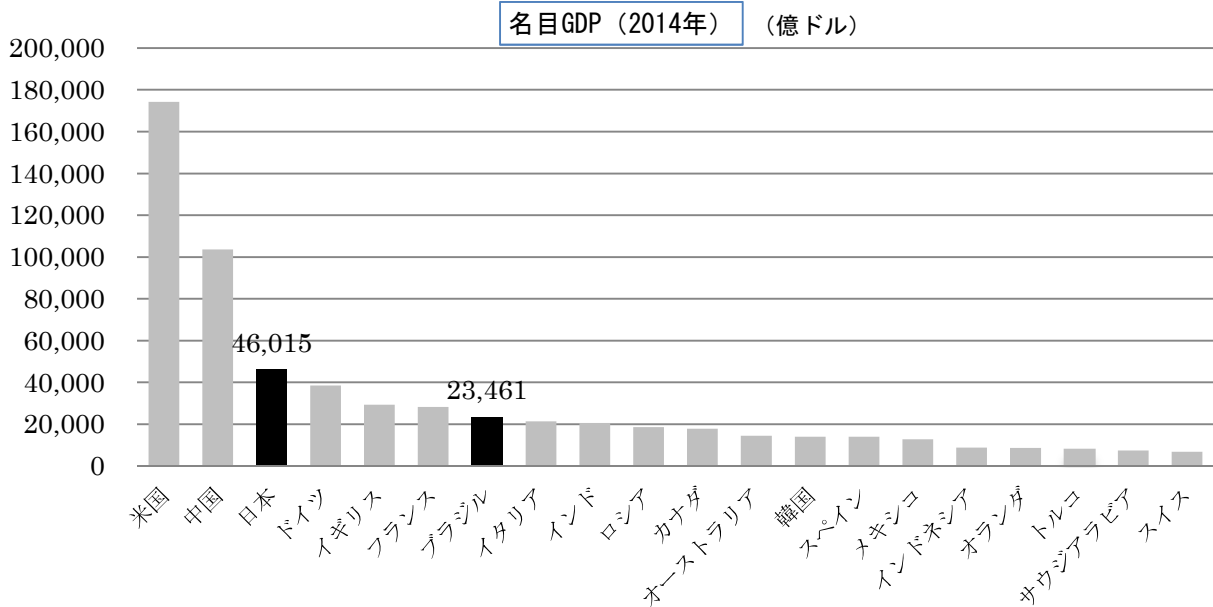


ブラジル経済・二国間経済関係概観

2016年2月

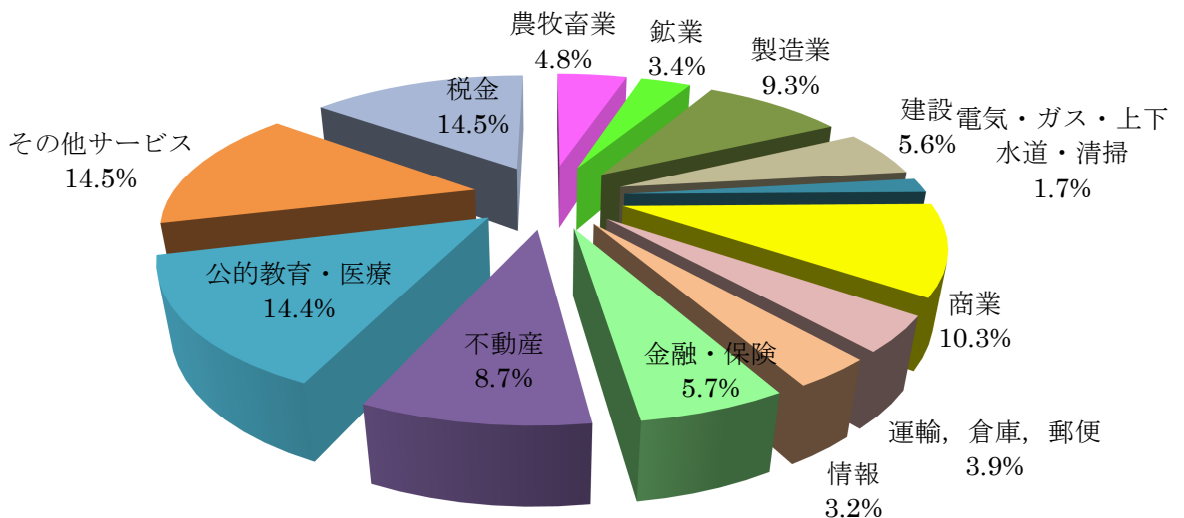
I. 経済構造

- ・ 世界第7位の経済規模(日本の約5割)。一人当たりGDPでは日本の約27%。
- ・ 世界有数の農業・資源国であるが、産業別国内総生産額では第三次産業が高ウエイト。



(出所)世界銀行 (億USドル)

セクター別GDP (名目) 構成比 (2014年)

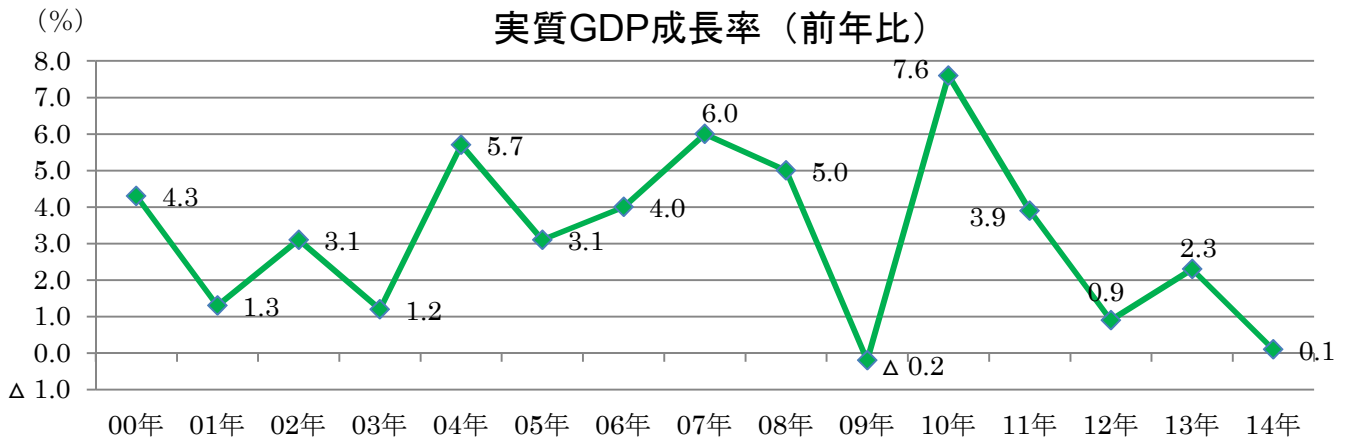


(出所)ブラジル地理統計院(IBGE)

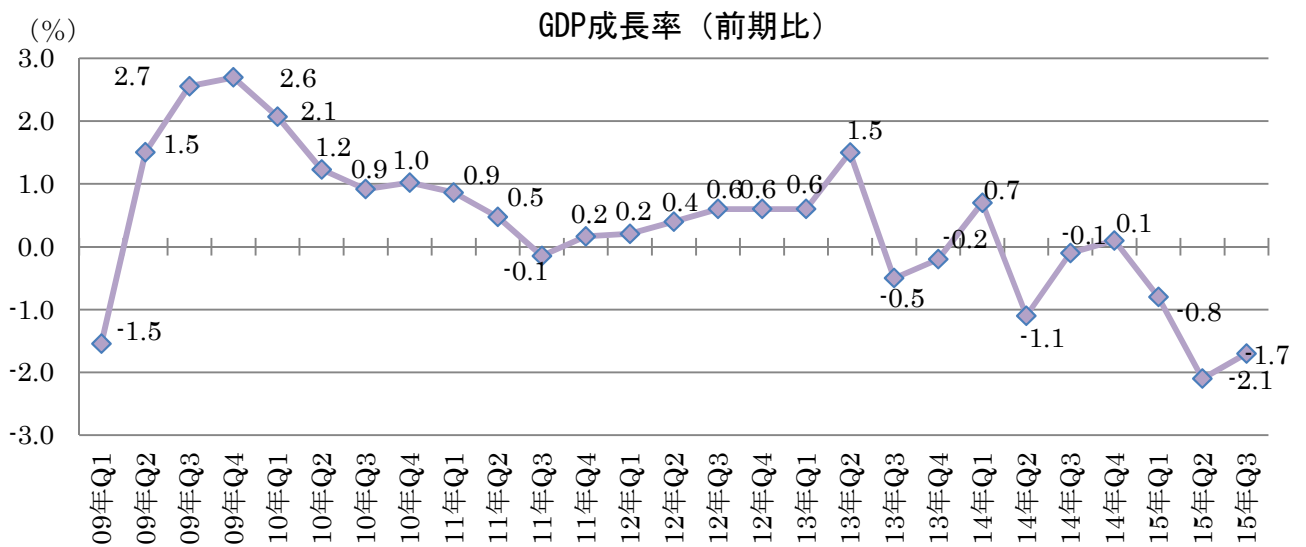
II. 経済の現状

1. GDP 成長率

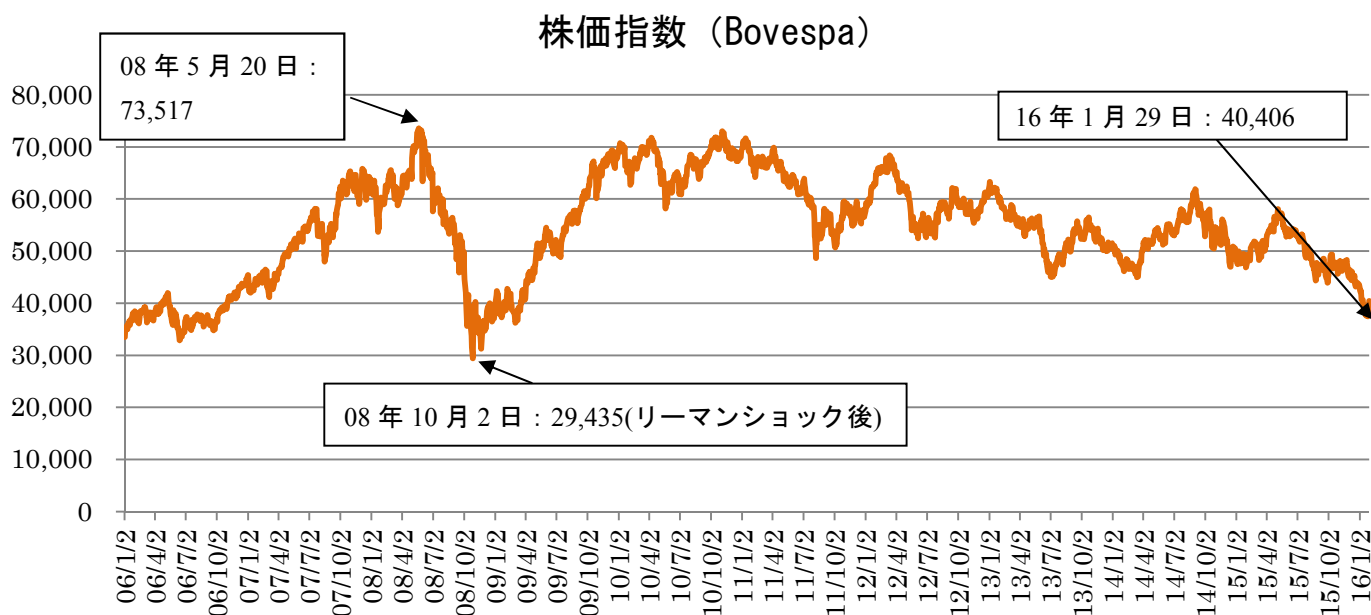
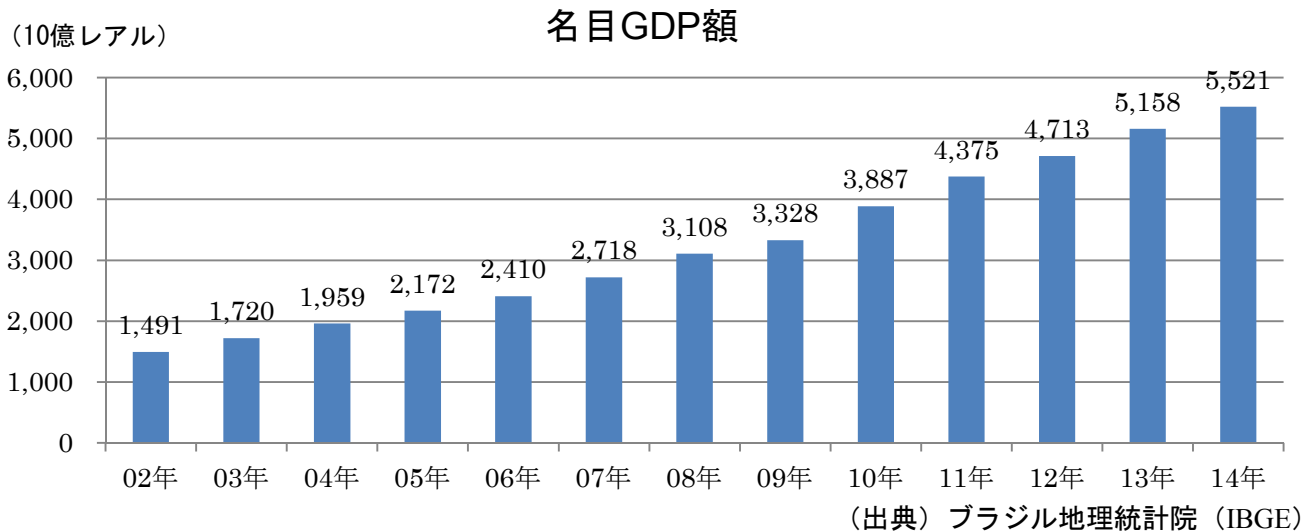
2015年第3四半期のGDP成長率が公表され、前期比1.7%減となった。



（出典）ブラジル地理統計院（IBGE）



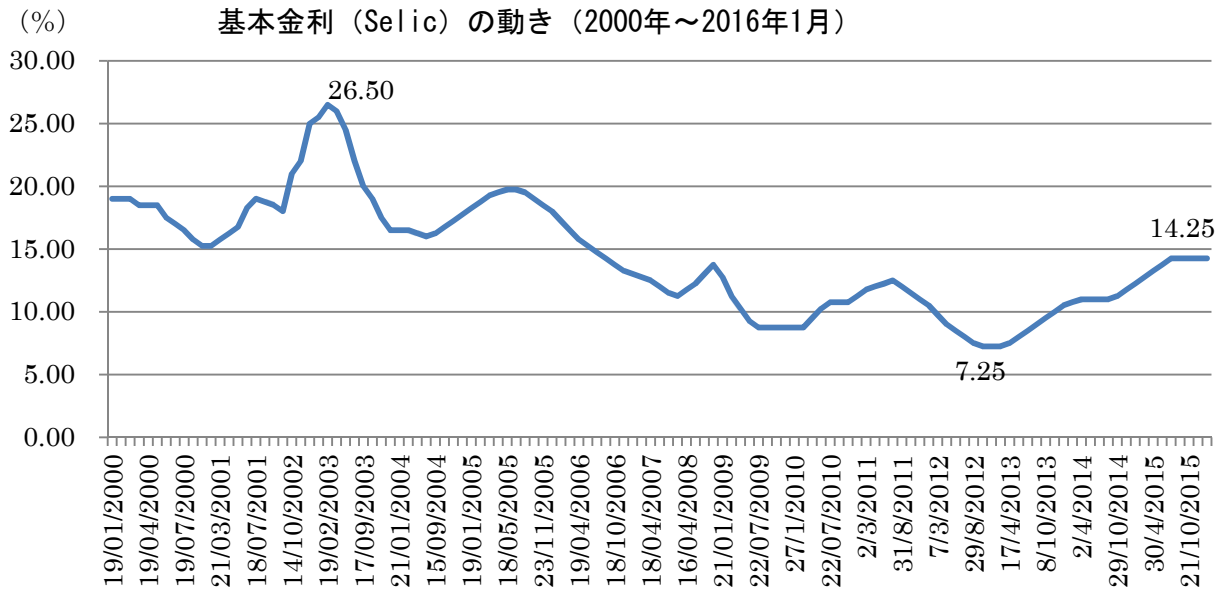
（出典）ブラジル地理統計院（IBGE）



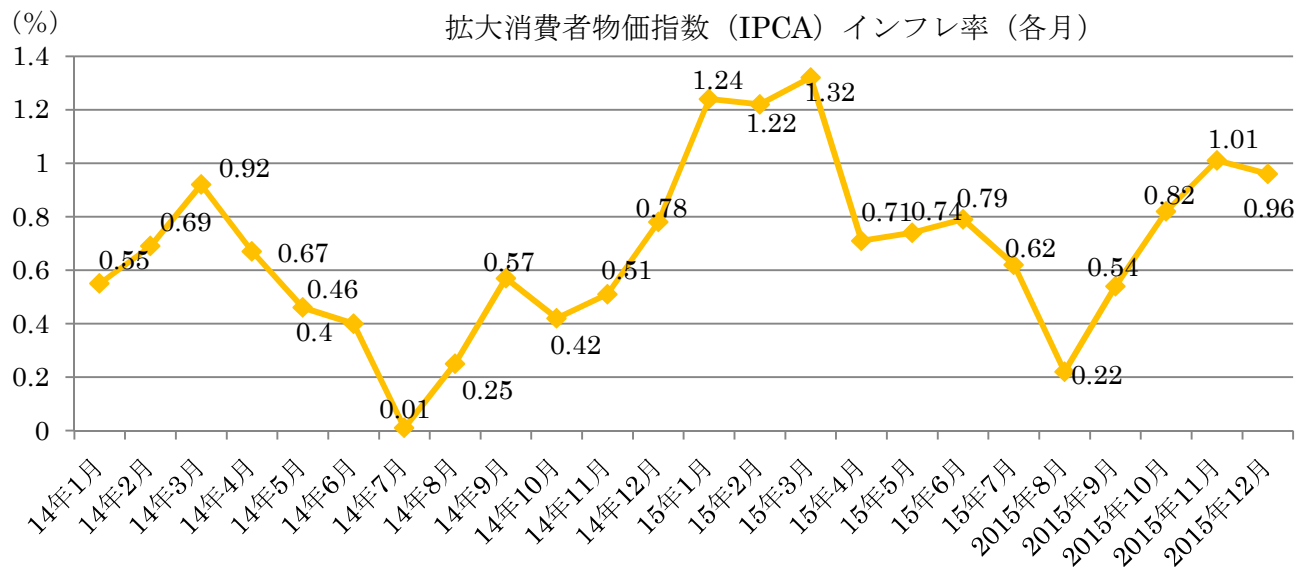
(出典) B&M Bovespa

2. 金利、インフレ動向

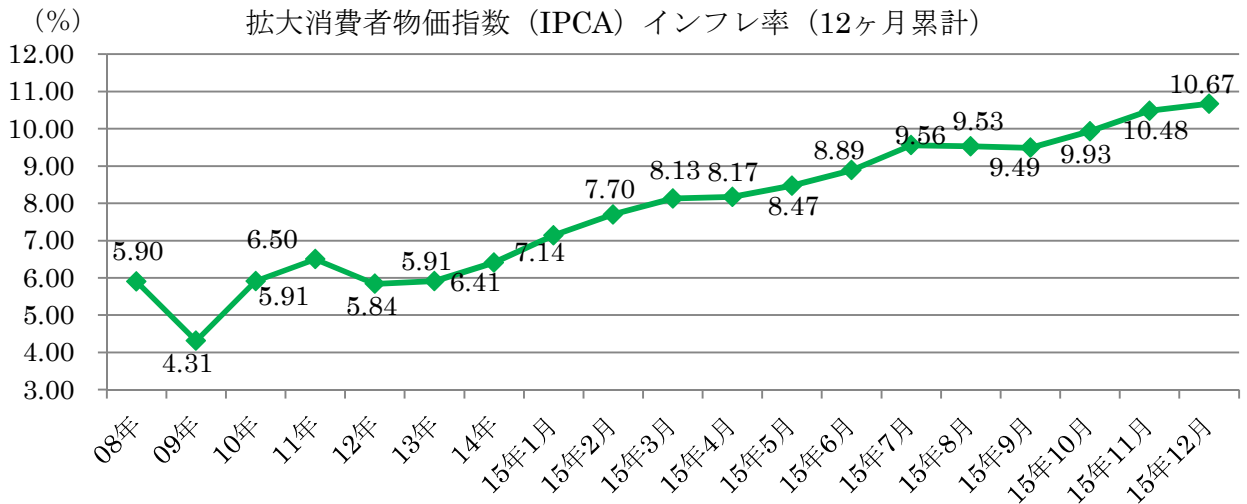
1月20日、ブラジル中央銀行の通貨政策委員会は、前回会合に引き続き、基本金利（Selic）を14.25%に据え置く旨賛成多数で決定した。政策金利を据え置く決定は4会合連続となった。



(出典) ブラジル中央銀行



(出典) ブラジル地理統計院



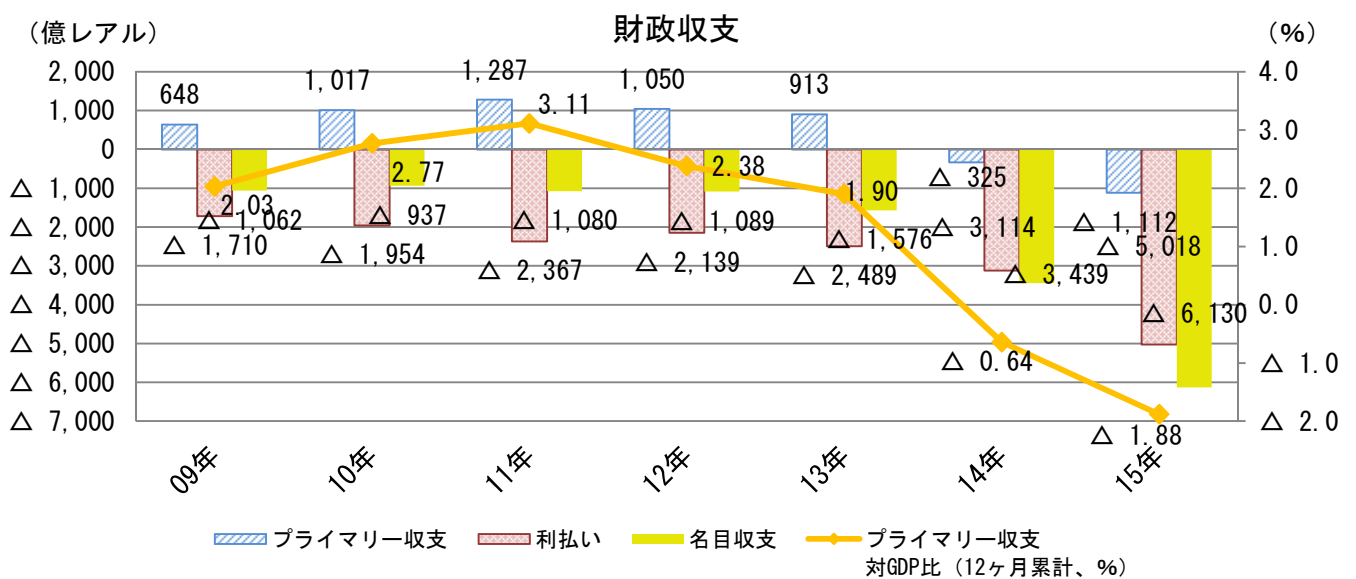
(出典) ブラジル地理統計院

3. 財政収支

昨年12月2日、2015年度の基礎的財政収支目標をGDP比0.15%から▲0.85%へ変更する修正案が議会で承認された。また、12月17日には2016年度予算編成方針法が議会で承認され、基礎的財政収支の目標がGDP比0.7%から0.5%に引き下げられた。

	プライマリーバランス (億リアル)	利払い (億リアル)	名目収支 (億リアル)	プライマリーバランス対GDP比
15年11月	△1,112	5,018	△6,130	△1.88%

※12ヶ月累計



(出所) ブラジル中央銀行

年度別税収

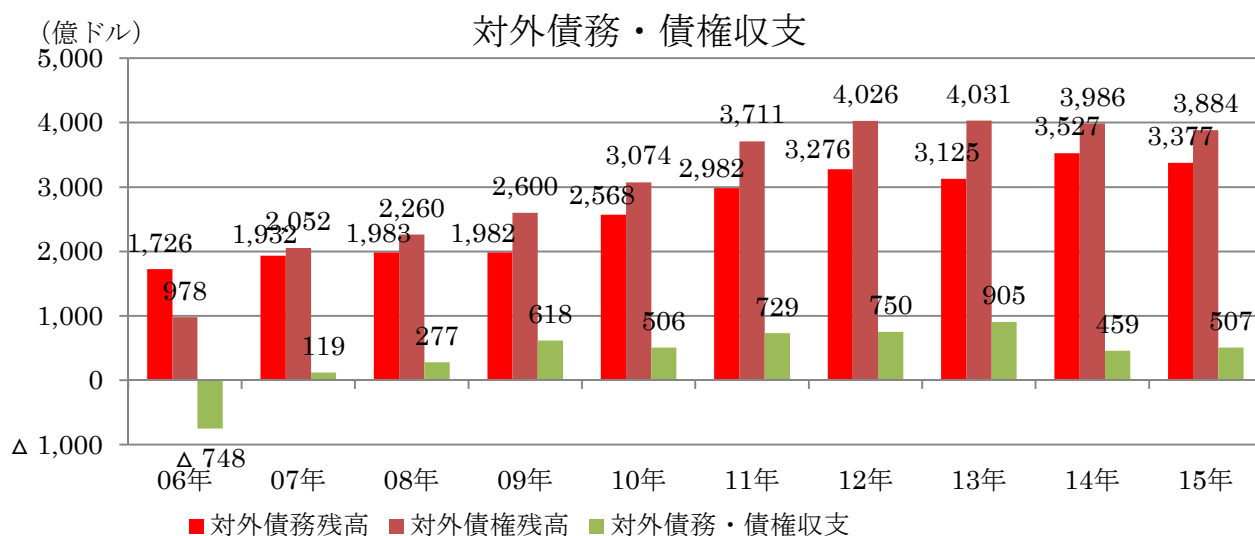
(億リアル)

	2009年	2010年	2011年	2012年	2013年	2014年
税収	10,787	12,641	14,627	15,738	17,404	18,477
連邦政府	7,433	8,726	10,244	10,876	12,002	12,651
州政府	2,765	3,218	3,574	3,952	4,389	4,683
市政府	589	697	808	910	1,013	1,144
対GDP比	32.4%	32.5%	33.4%	33.4%	33.7%	33.5%

(出典) 連邦収税局

4. 対外債務

過去に大幅な対外債務に苦しんだブラジルであるが、07年に対外債権（外貨準備高、対外融資等）が対外債務を上回り、純債権国となっている。



(出所) ブラジル中央銀行

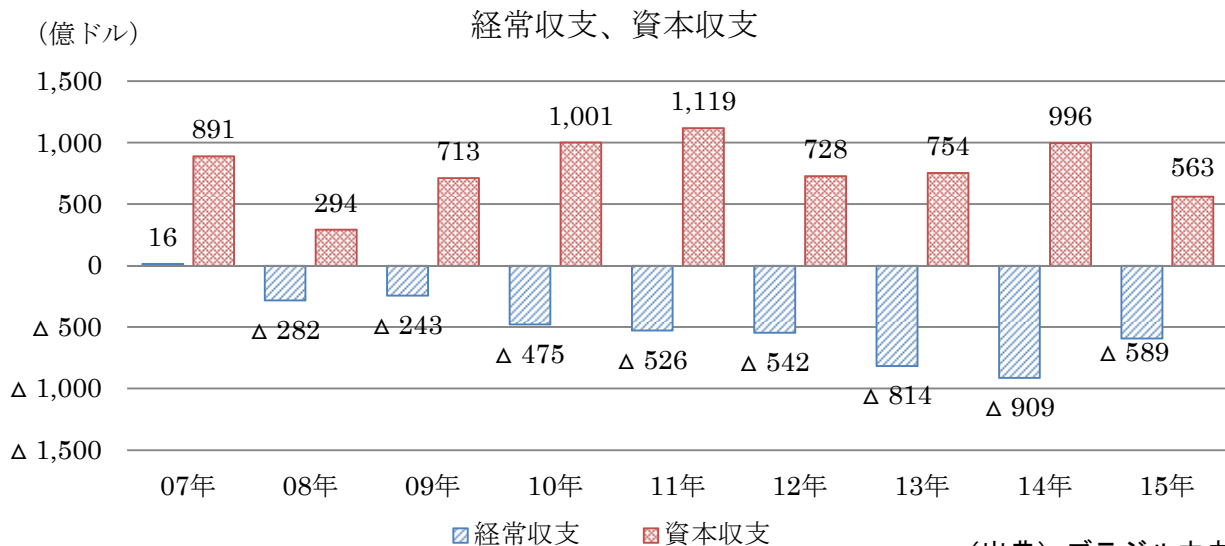
5. 国際収支

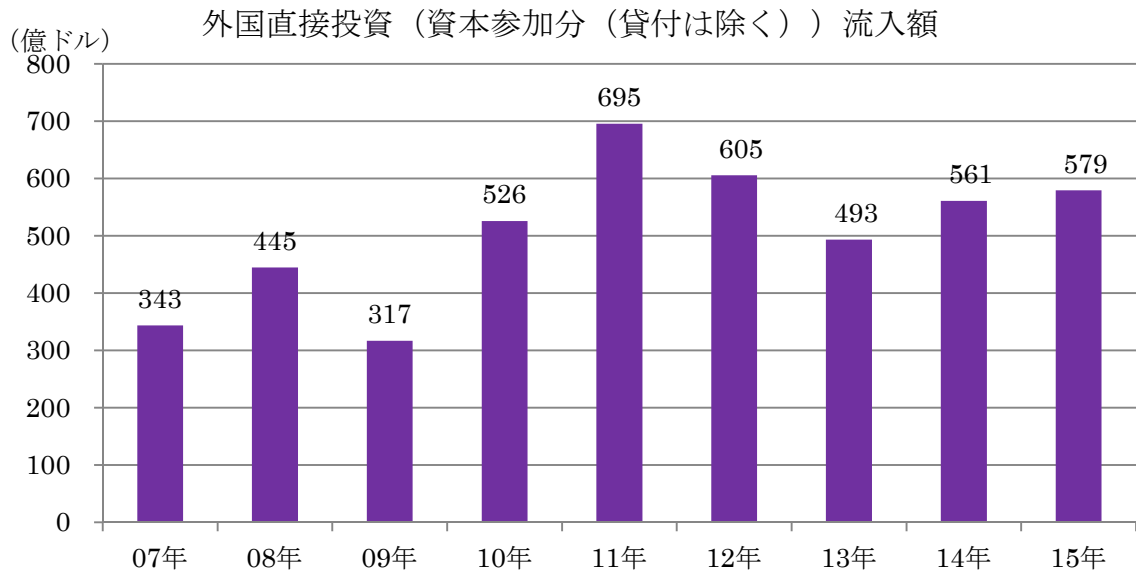
2015年の経常収支、貿易収支、対内直接投資は各々、△589億ドル、177億ドル、751億ドルであった。

(億ドル)

	09年	10年	11年	12年	13年	14年	15年
経常収支	△ 243	△ 475	△ 526	△ 542	△ 814	△ 909	△ 589
貿易収支	253	203	298	194	26	△ 39	177
サービス・所得収支	△ 529	△ 706	△ 852	△ 765	△ 873	△ 889	△ 793
経常移転収支	33	28	28	28	34	19	27
資本収支	713	1001	1119	728	754	996	563
投資収支	702	990	1103	746	742	990	567
直接投資	360	370	760	681	675	660	886
対外直接投資	101	△ 115	93	28	35	35	135
対内直接投資	259	485	667	653	640	625	751
証券投資	503	645	251	83	258	300	206
デリバティブ	2	△ 1	0	0.3	1.1	△ 15.7	34.5
その他投資	△ 163	△ 23	92	△ 18	△ 193	45	205
その他資本収支	11	11	16	△ 19	12	6	4
誤差・脱漏	△ 3	△ 35	△ 6	4	1	22	18

(出典) ブラジル中央銀行

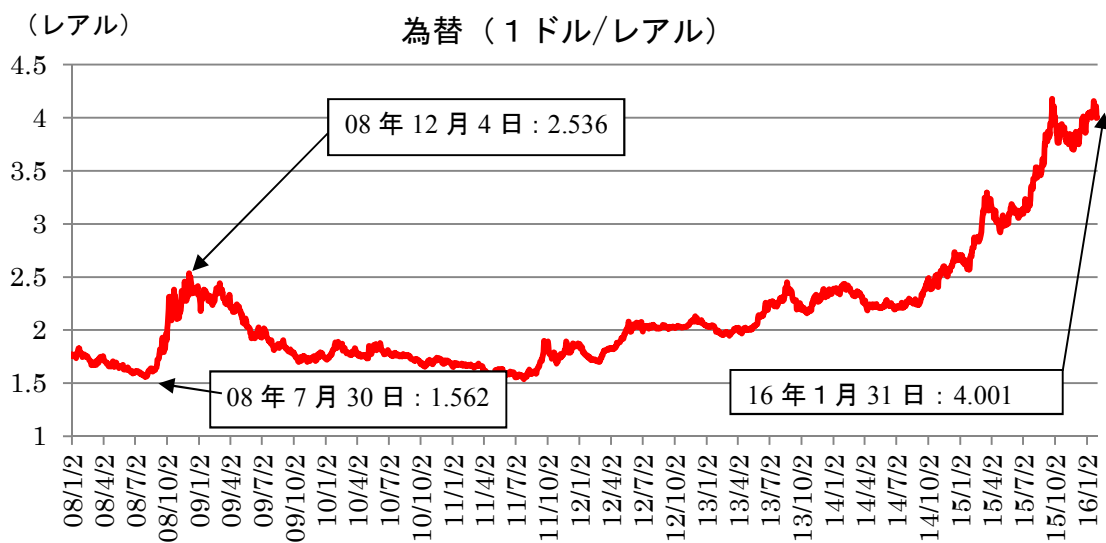




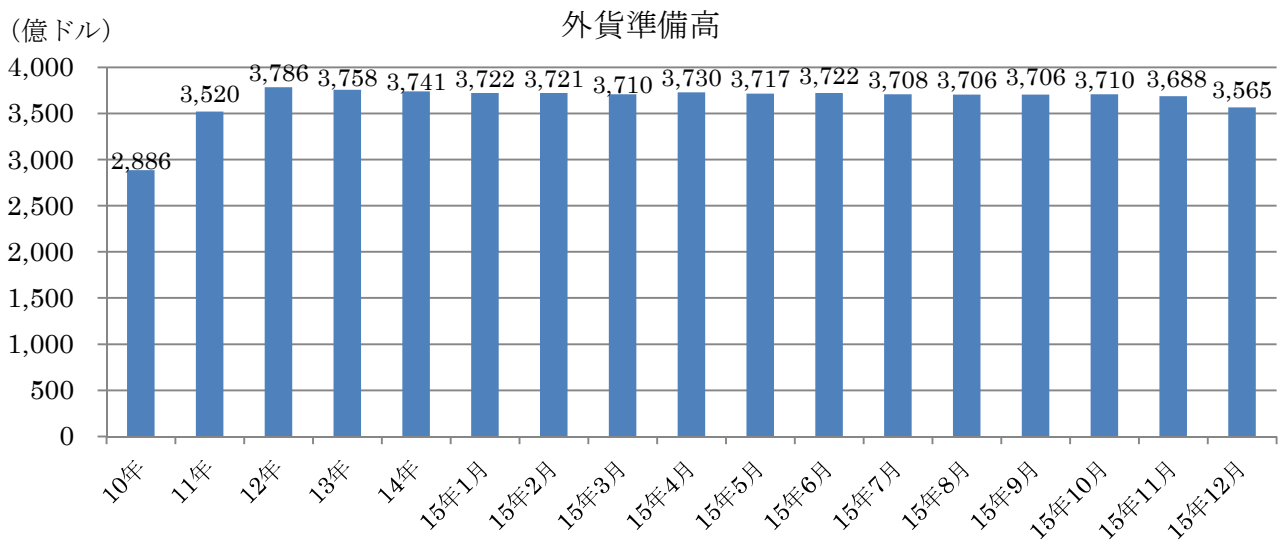
(出所) ブラジル中央銀行

6. 為替・外貨準備高

1月のドル・レアル為替相場は、政治情勢や政策金利据え置きの影響もあり、レアル安の傾向となり、一時1ドル=4.0レアルを超える水準で推移した。



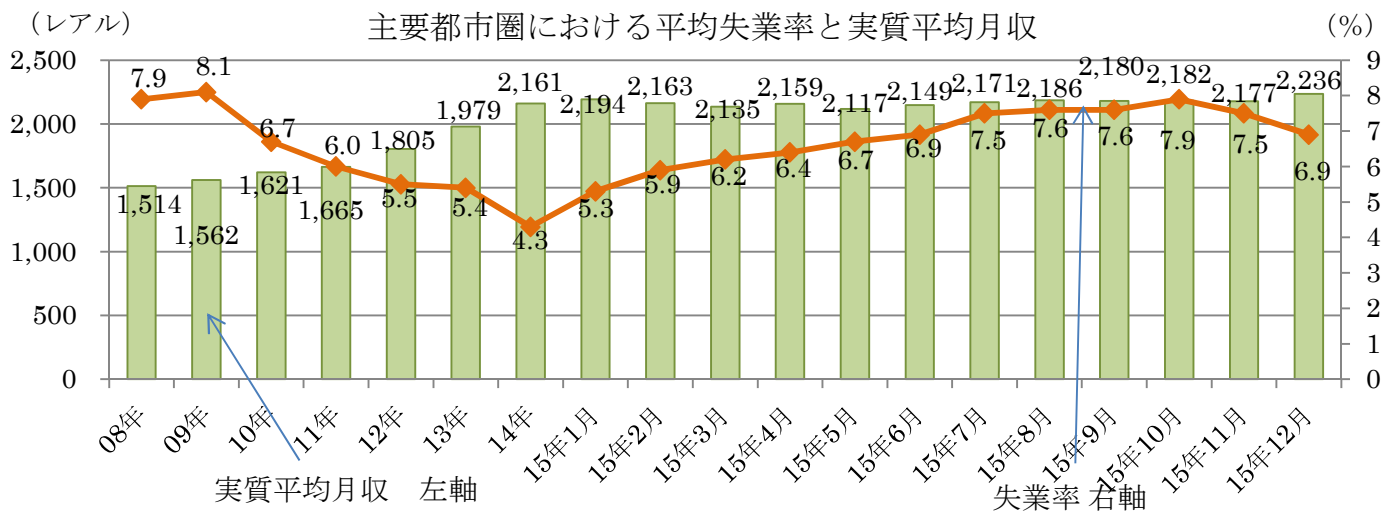
(出所) THOMSON REUTERS



(出所) ブラジル中央銀行

7. 労働市場

12月の主要都市圏の失業率は6.9%となった。平均所得は2235.50リアルとなった。



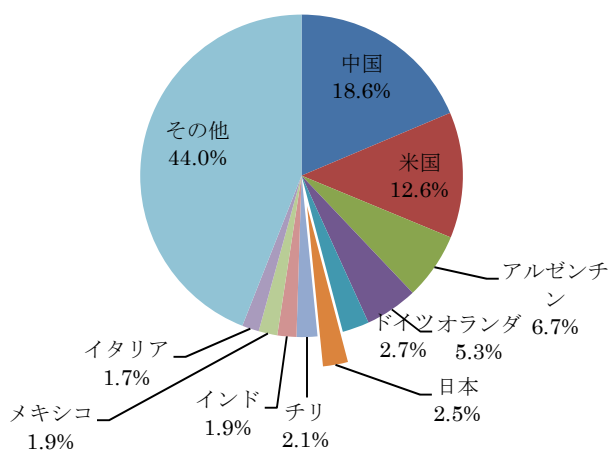
* 主要都市圏：サンパウロ、リオデジャネイロ、サルバドール、レシフェ、ベロオリゾンテ、ポルトアレグレ

(出所) ブラジル地理統計院 (IBGE)

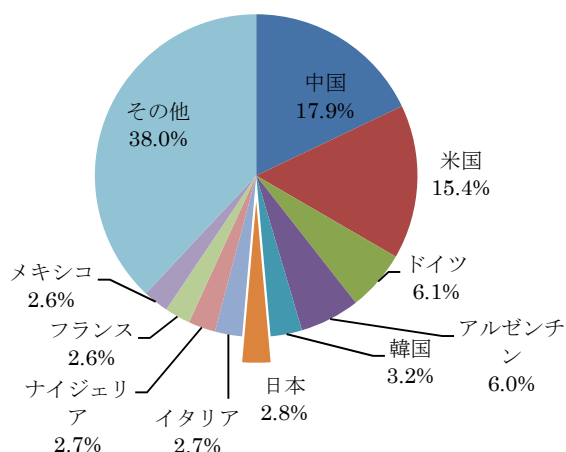
Ⅲ. 日伯貿易

- ・ ブラジルの貿易は輸出・輸入とも中国、米国、アルゼンチンが上位を占め、日本の占めるウエイトはこれらの国と比べると小さい。
- ・ 対日輸出は、鉄鉱石、鶏肉、トウモロコシ、コーヒー等の一次産品が中心。対日輸入は乗用車輸送用機器部品等の製品が中心。

ブラジルの輸出相手国（2015年）
（総額1911.34億米ドル）




ブラジルの輸入相手国（2015年）
（総額1714.49億米ドル）



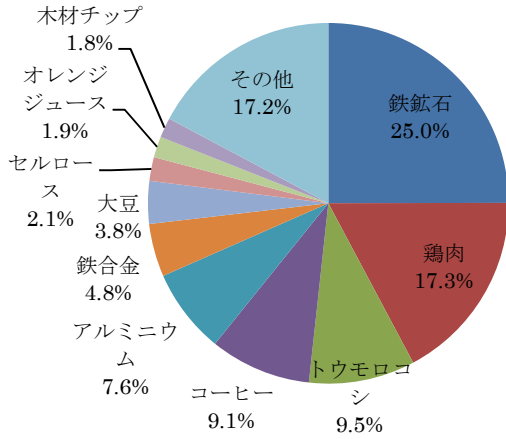
出典：ブラジル開発商工省

ブラジルの主要国別貿易収支（2015年）（単位：億ドル）



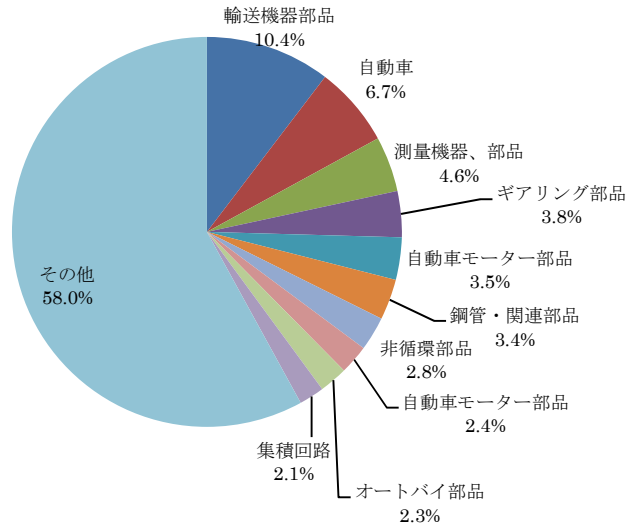
出典：ブラジル開発商工省

ブラジルの対日輸出
(2015年：総額48.4億ドル)



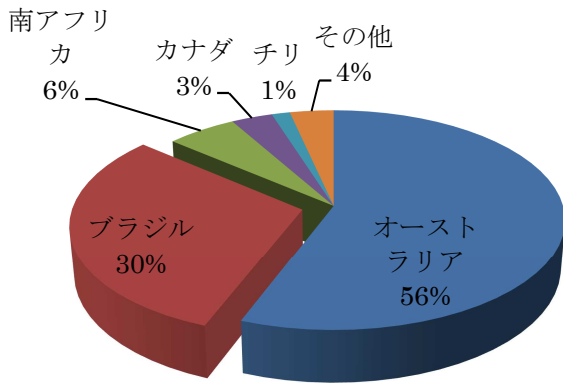
出典:ブラジル開発商工省

ブラジルの対日輸入
(2015年：総額48.8億ドル)



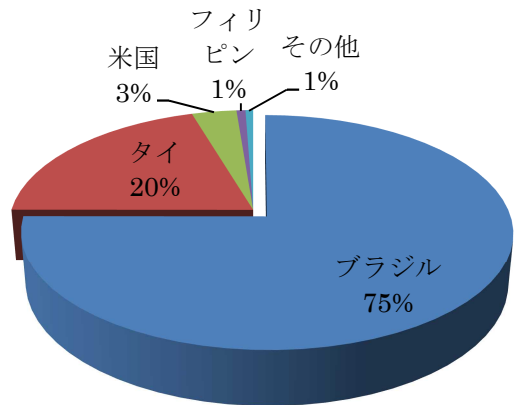
日本の全輸入額に占めるブラジルのシェア(対ブラジル主要輸入品)

鉄鉱石の国別輸入割合
(2015年：総額11,209億円)



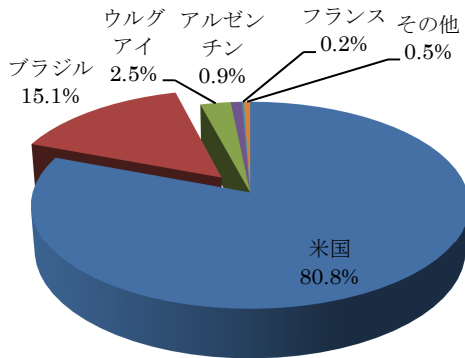
(出典)財務省

鶏肉の国別輸入割合
(2015年：総額1,584億円)



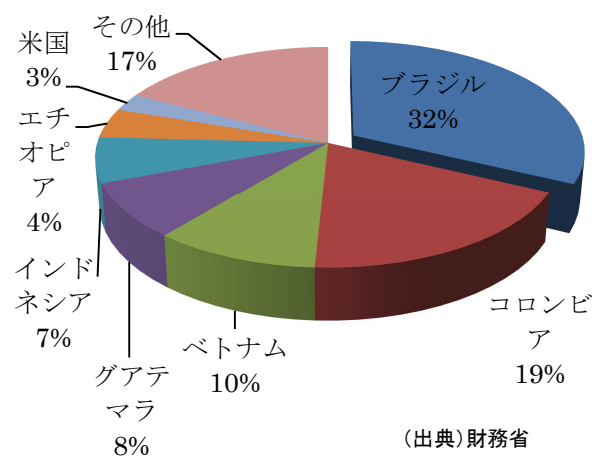
(出典)財務省

トウモロコシの国別輸入割合
(2015年：総額3,915億円)



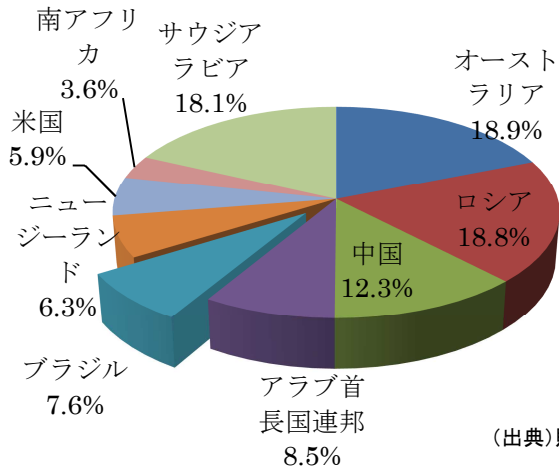
(出典)財務省

コーヒーの国別輸入割合
(2015年：総額2,113億円)



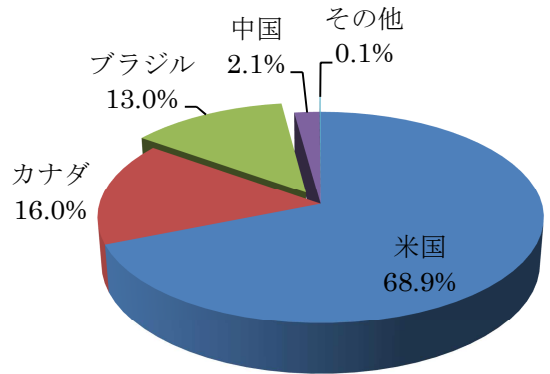
(出典)財務省

アルミニウム及び同合金の国別輸入割合
(2015年：総額7,318億円)



(出典)財務省

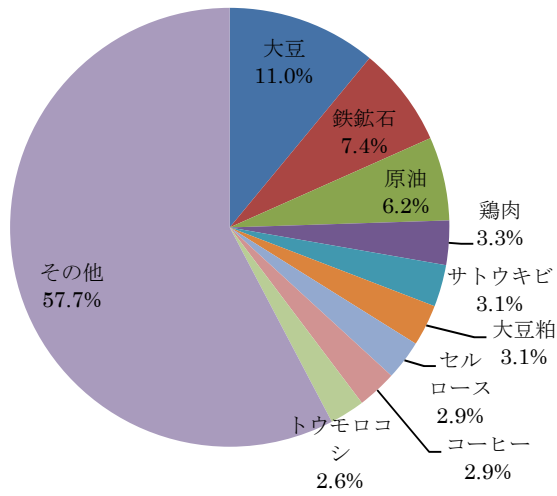
大豆の国別輸入割合
(2015年：総額2,061億円)



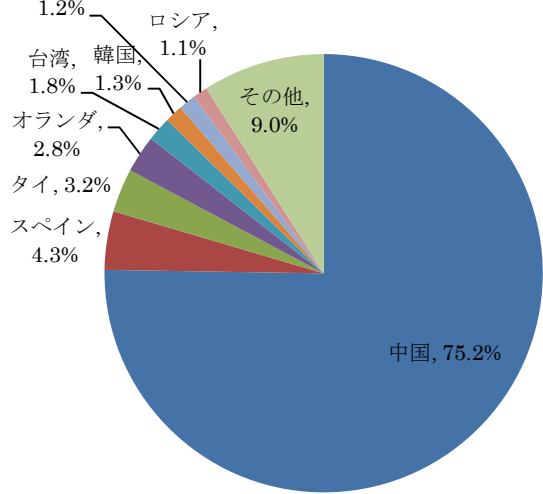
(出典)財務省

ブラジル主要輸出品割合・相手国別内訳 (出典:ブラジル開発商工省)

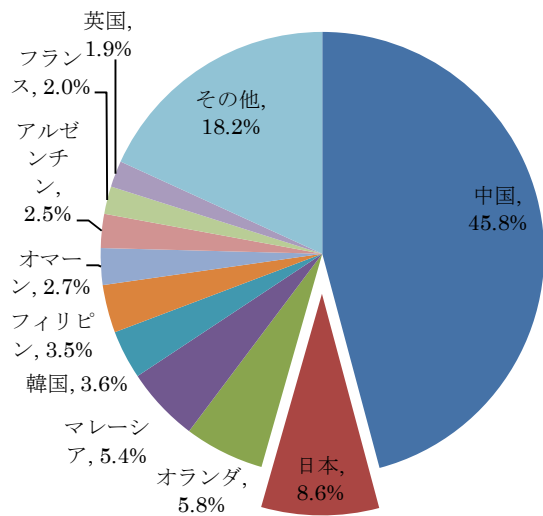
主要輸出品割合
(2015年：総輸出額1911.34億ドル)



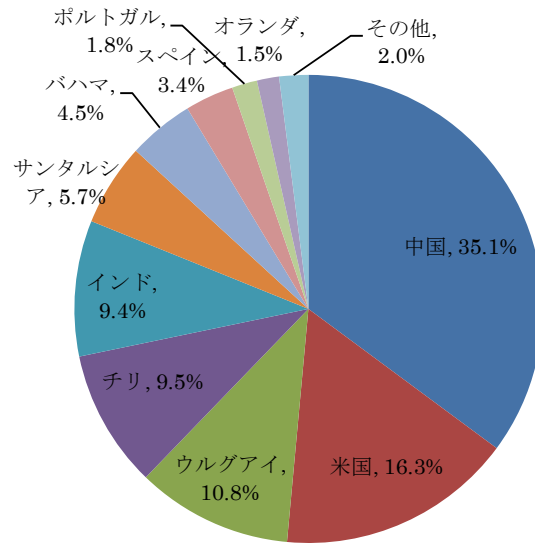
大豆 (2015年：209.84億ドル)



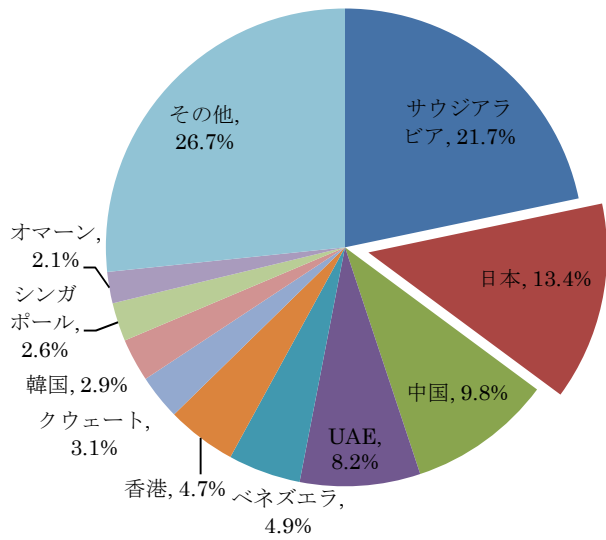
鉄鉱石 (2015年：140.76億ドル)



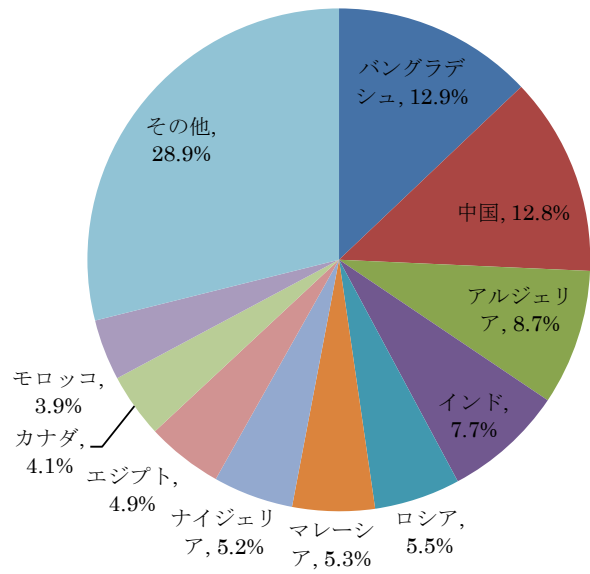
原油 (2015年：117.81億ドル)



鶏肉（2015年：62.31億ドル）

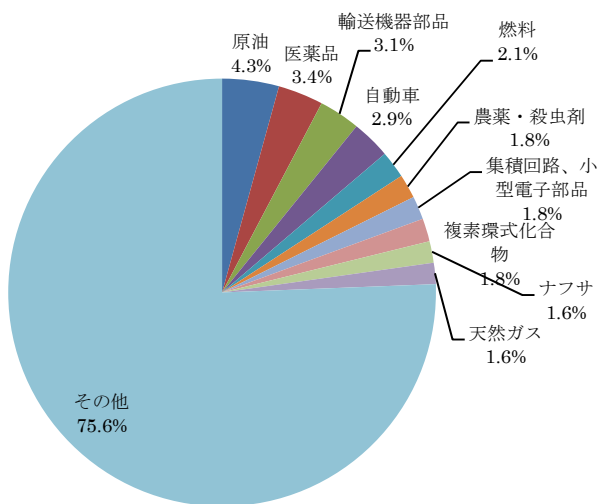


サトウキビ（2015年：59.01億ドル）

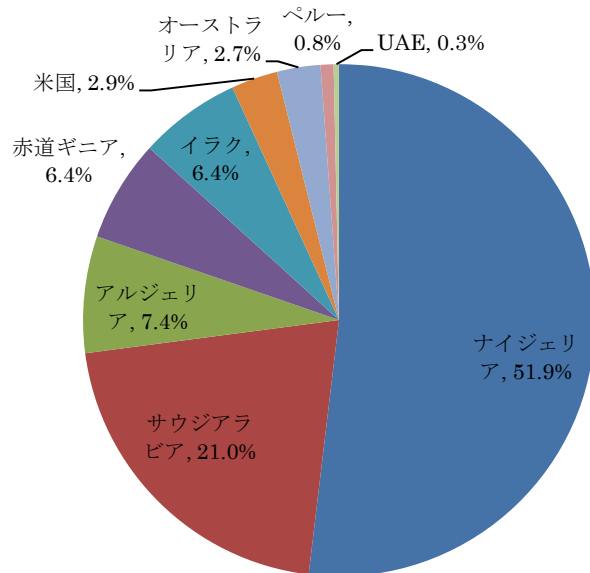


ブラジル主要輸入品の割合・相手国別内訳（出典：ブラジル開発商工省）

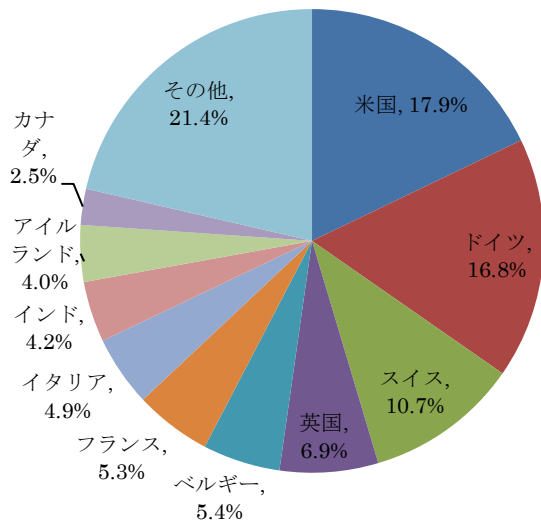
主要輸入品割合
(2015年：総輸出額1714.49億ドル)



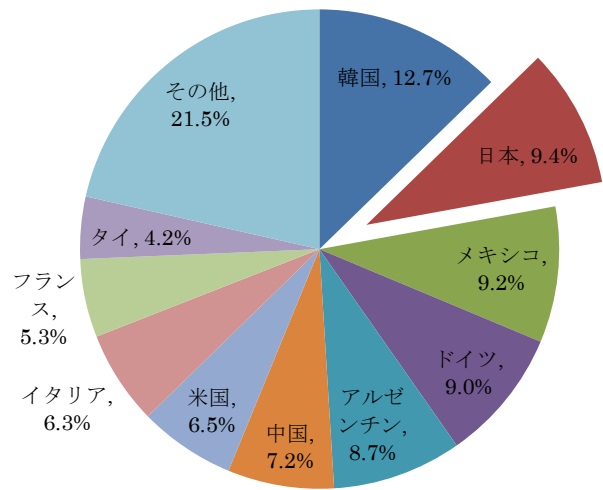
原油（2015年73.80億ドル）



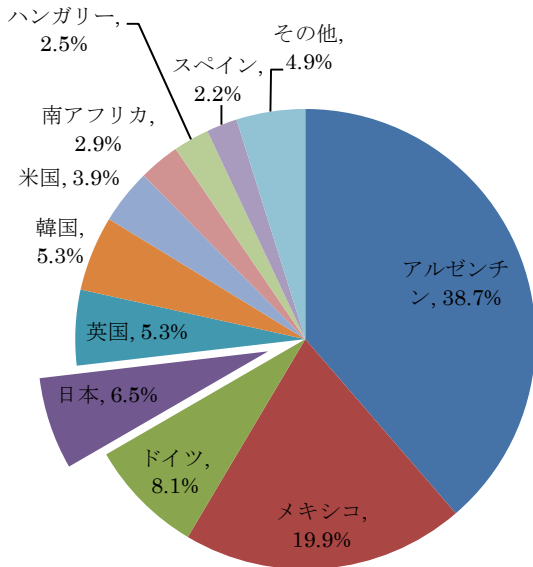
医薬品 (2015年 : 58.35億ドル)



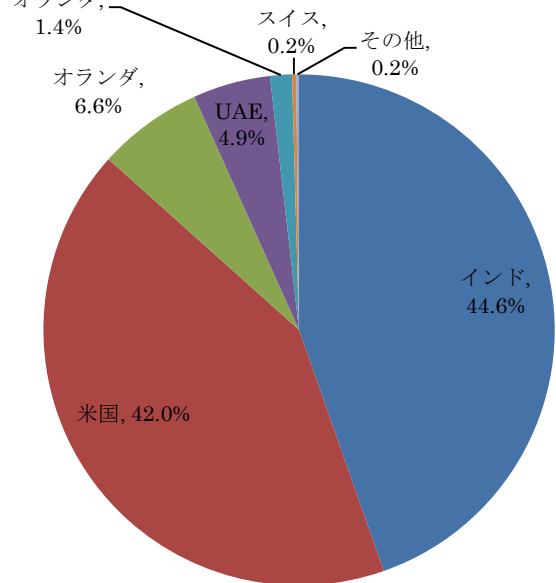
輸送機器部品 (2015年 : 53.61億ドル)



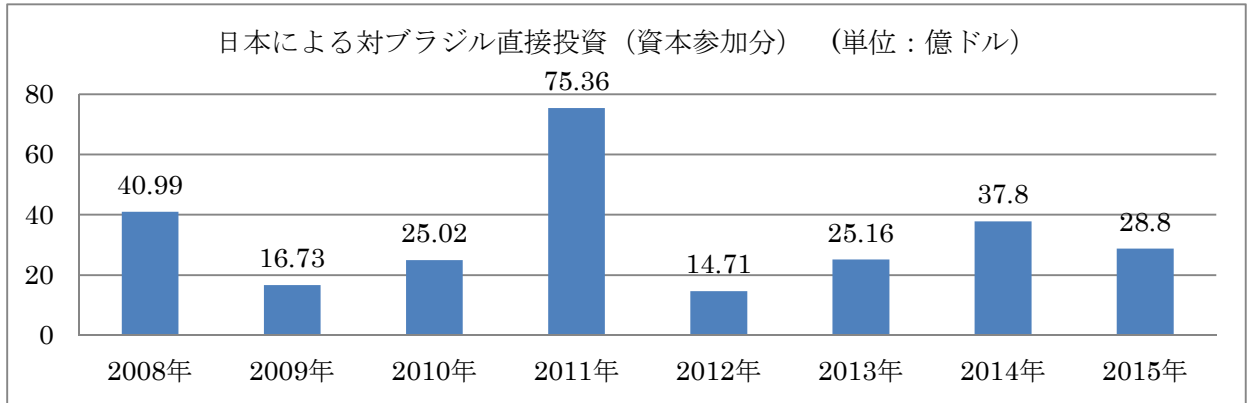
自動車 (2015年 : 50.19億ドル)



燃料 (2015年35.57億ドル)

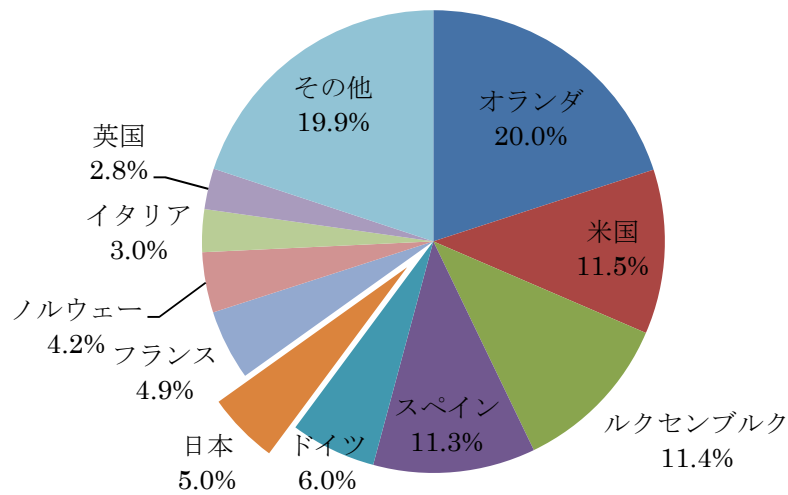


IV. 日伯投資

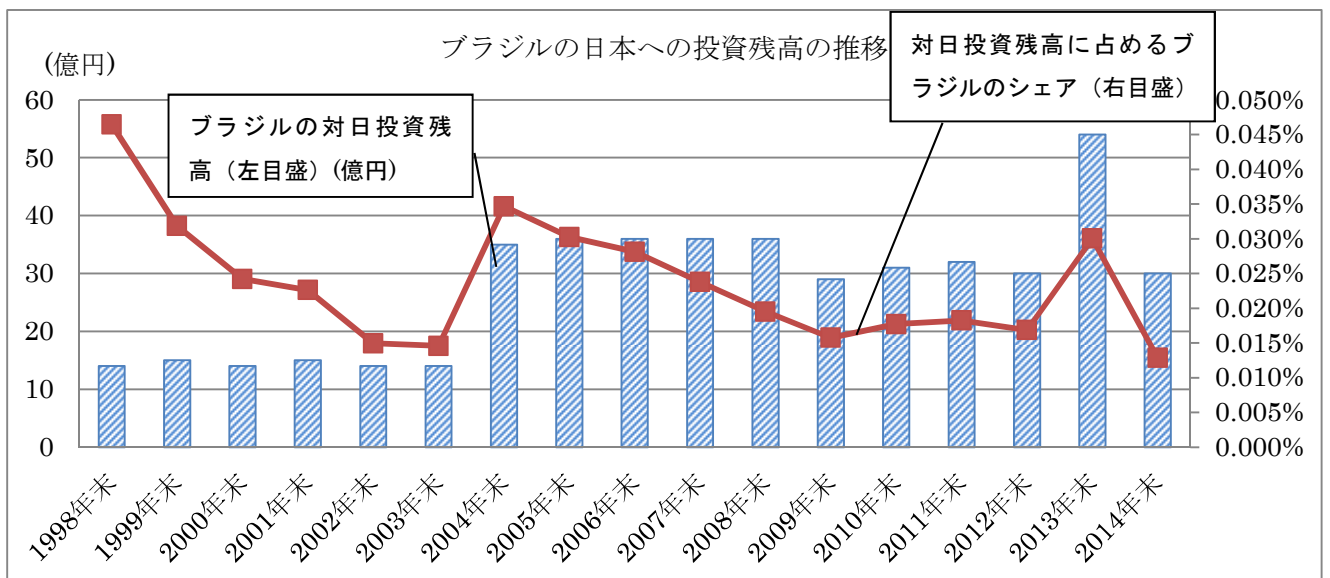


出典：ブラジル中央銀行

対ブラジル直接投資（資本参加分、総額57907百万米ドル）の国別シェア（2015年）



出典：ブラジル中央銀行



(出典)日本銀行