

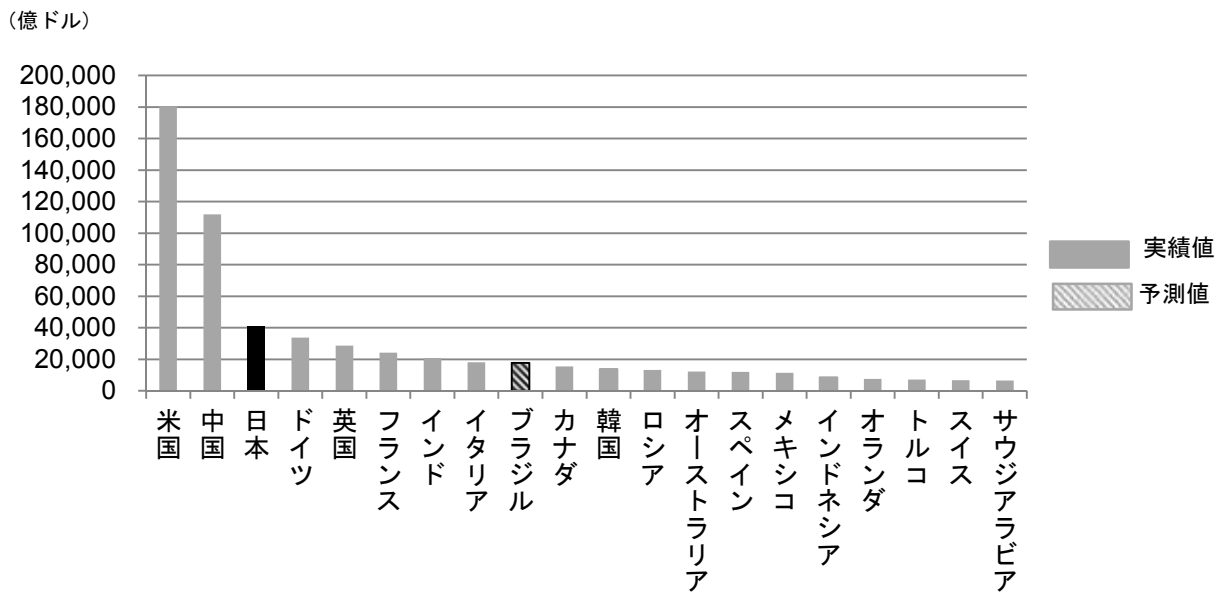
ブラジル経済・二国間経済関係概観

2017年4月

I. 経済構造

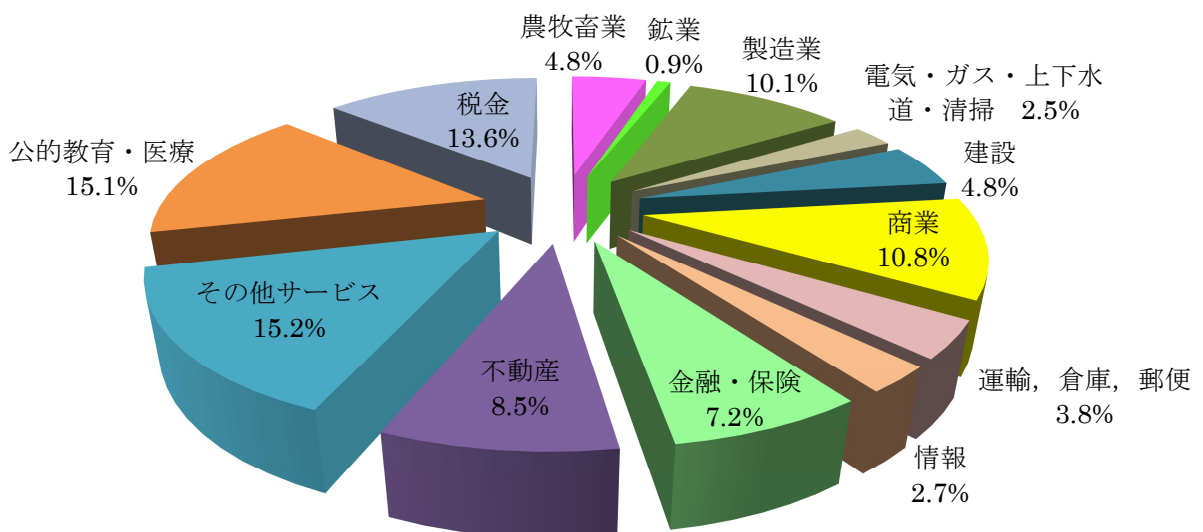
- ・ 世界第9位の経済規模(日本の約4割)。一人当たりGDPでは日本の約27%。
- ・ 世界有数の農業・資源国であるが、産業別国内総生産額では第三次産業が高ウエイト。

名目GDP (2015年)



(出所)IMF

セクター別GDP (名目) 構成比 (2016年)

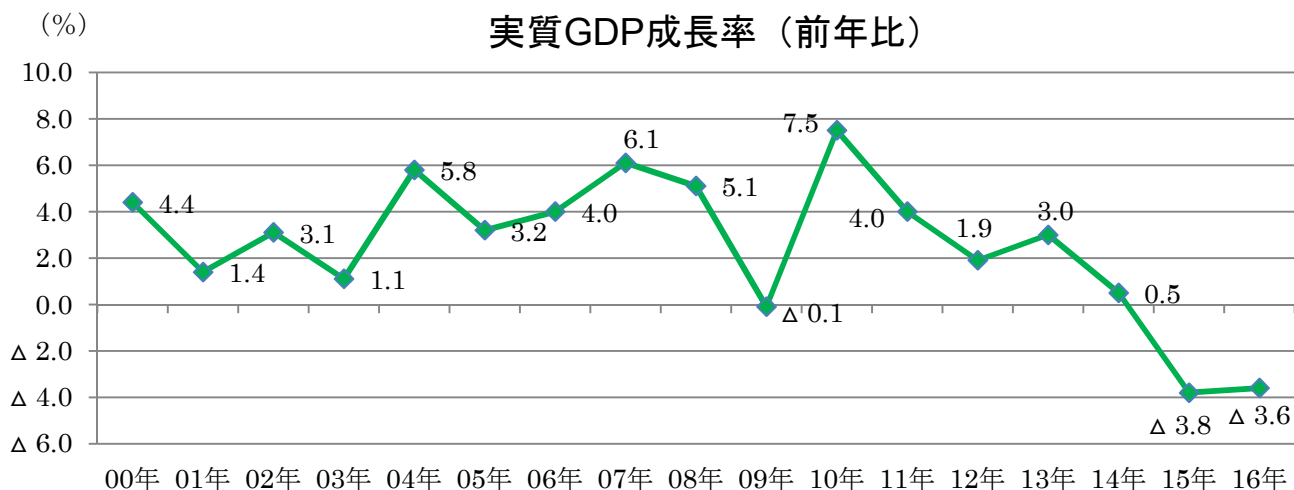


(出所)ブラジル地理統計院 (IBGE)

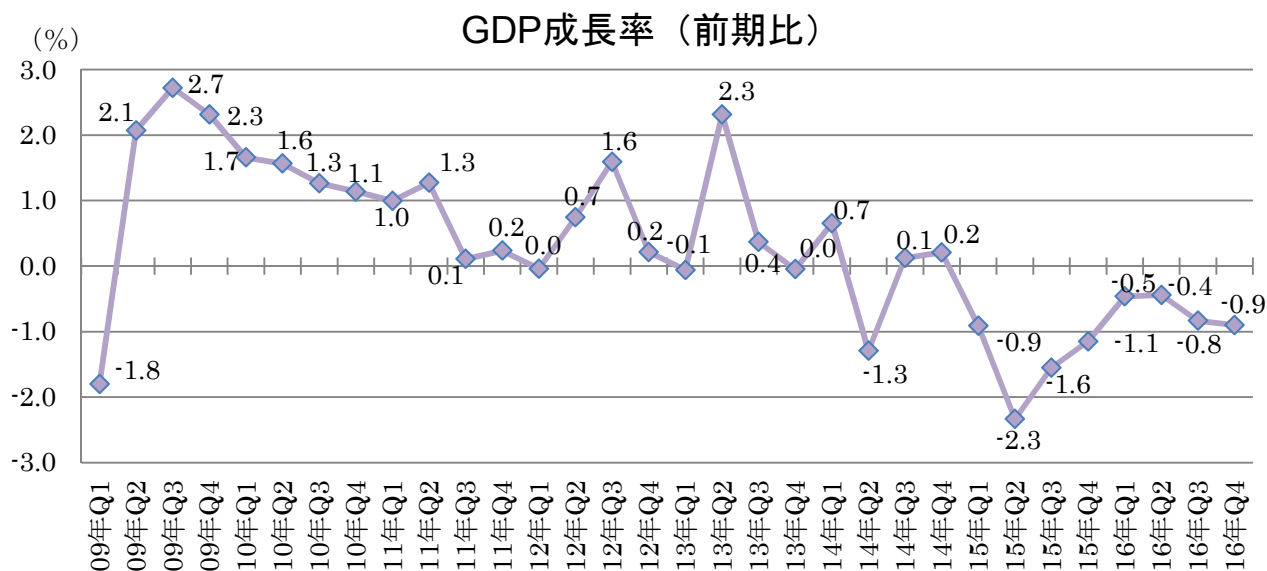
II. 経済の現状

1. GDP 成長率

2016年第4四半期のGDP成長率は、前期比0.9%減となった。



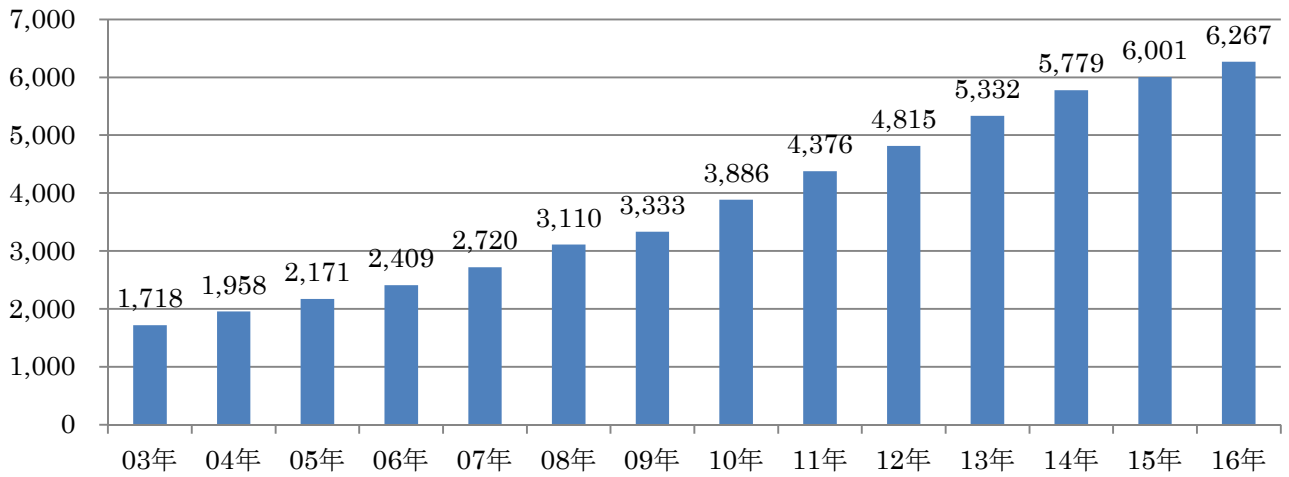
(出典) ブラジル地理統計院 (IBGE)



(出典) ブラジル地理統計院 (IBGE)

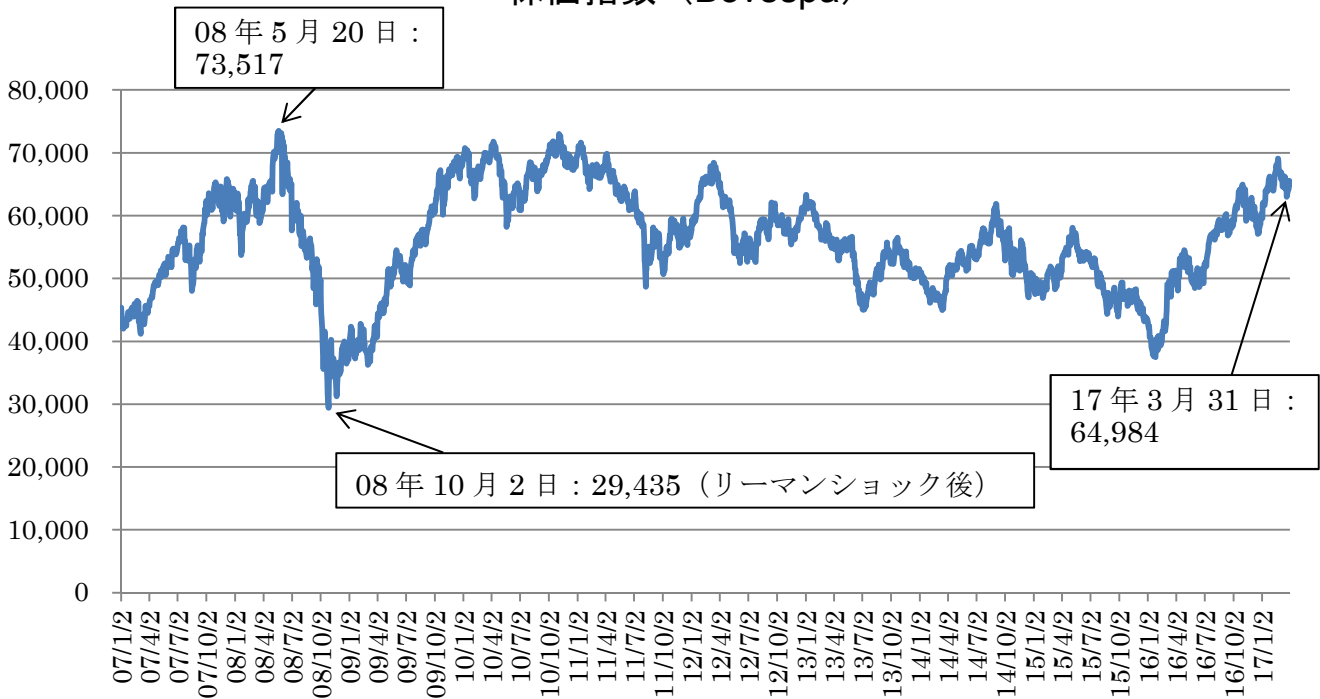
(10億リアル)

名目GDP額



(出典) ブラジル地理統計院 (IBGE)

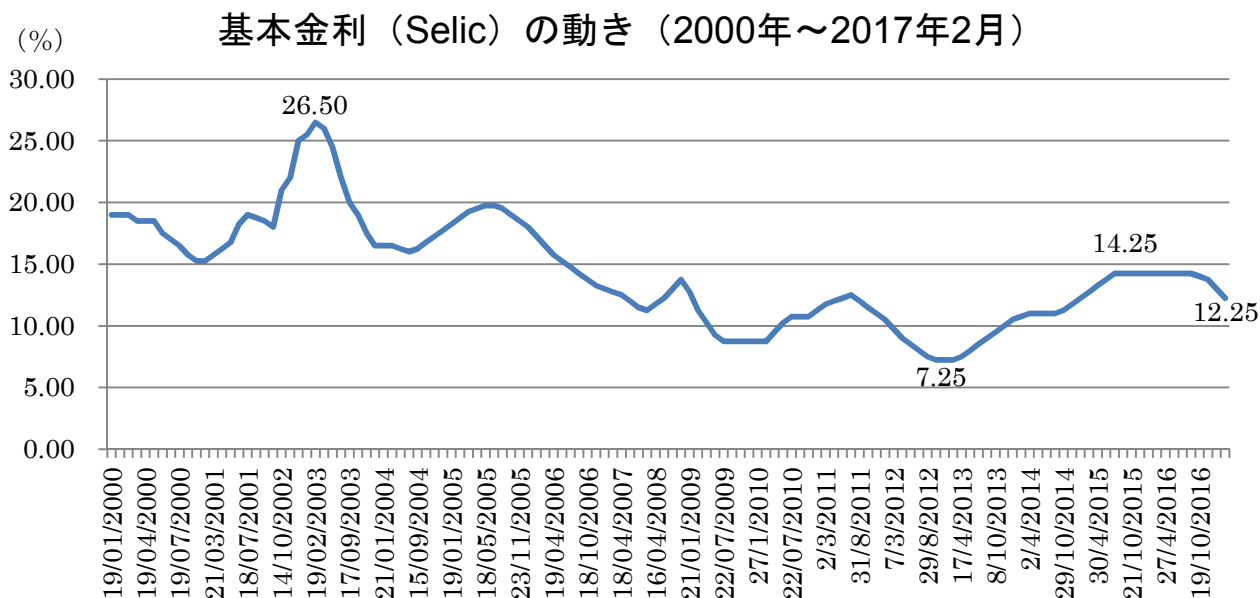
株価指数 (Bovespa)



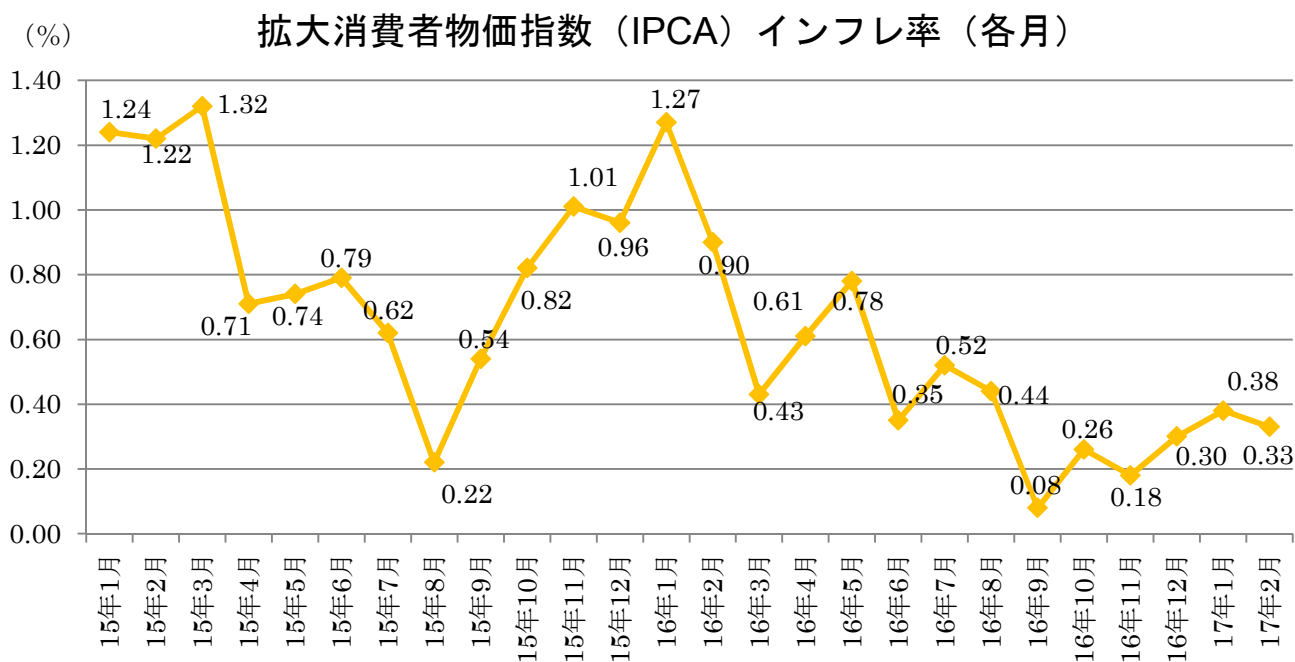
(出典) B&M Bovespa

2. 金利、インフレ動向

2月22日、ブラジル中央銀行の金融政策委員会は、基本金利（Selic）を12.25%に引き下げる（注：0.75%の引き下げ）旨を全会一致で決定した。

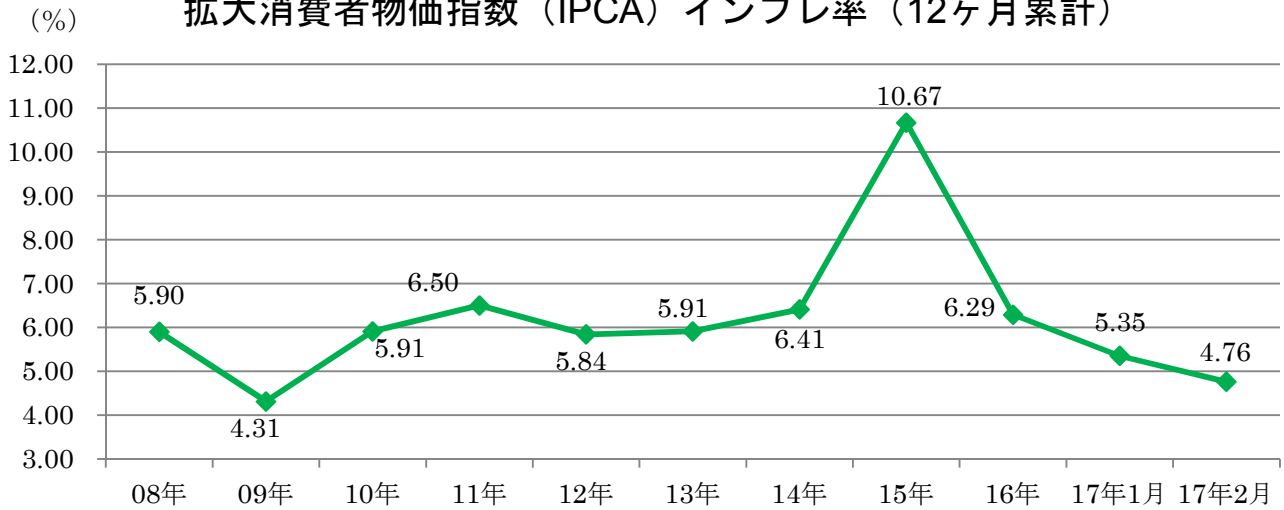


（出所）ブラジル中央銀行



（出典）ブラジル地理統計院

拡大消費者物価指数（IPCA）インフレ率（12ヶ月累計）



(出典) ブラジル地理統計院

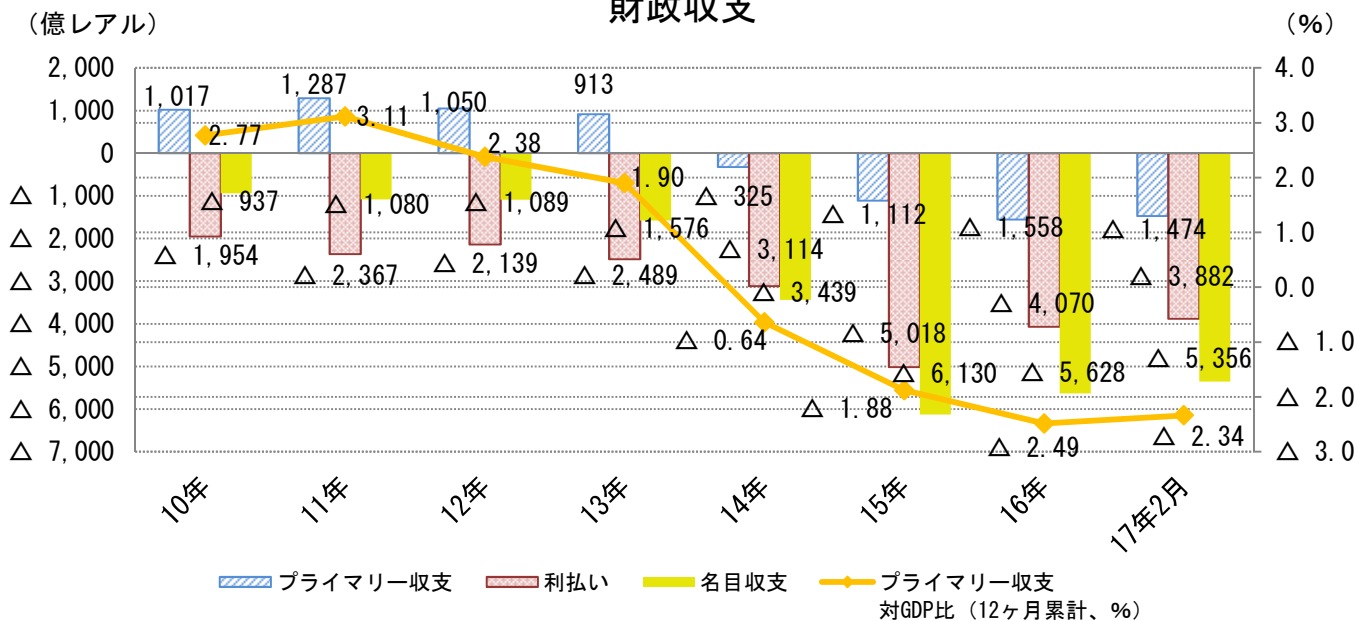
3. 財政収支

3月22日、伯財務省は、2017年度の連邦政府のプライマリーバランス見通しは▲1,972億リアルとなり、財源不足は582億リアルに達すると発表した。

	プライマリーバランス (億リアル)	利払い (億リアル)	名目収支 (億リアル)	プライマリーバランス対GDP比
17年2月	△1,474	△3,882	△5,356	△2.34%

※12ヶ月累計

財政収支



(出所) ブラジル中央銀行

年度別税収

(億リアル)

	2011年	2012年	2013年	2014年	2015年
税収	14,603	15,716	17,371	18,439	19,282
連邦政府	10,221	10,853	11,972	12,610	13,162
州政府	3,574	3,952	4,389	4,683	4,891
市政府	808	911	1,010	1,146	1,229
対GDP比	33.4%	32.7%	32.7%	32.4%	32.7%

(出典) 連邦歳入庁

4. 対外債務

過去に大幅な対外債務に苦しんだブラジルであるが、2007年以降は対外債権（外貨準備高、対外融資等）が対外債務を上回り、純債権国となっている。

対外債務・債権収支



(出所) ブラジル中央銀行

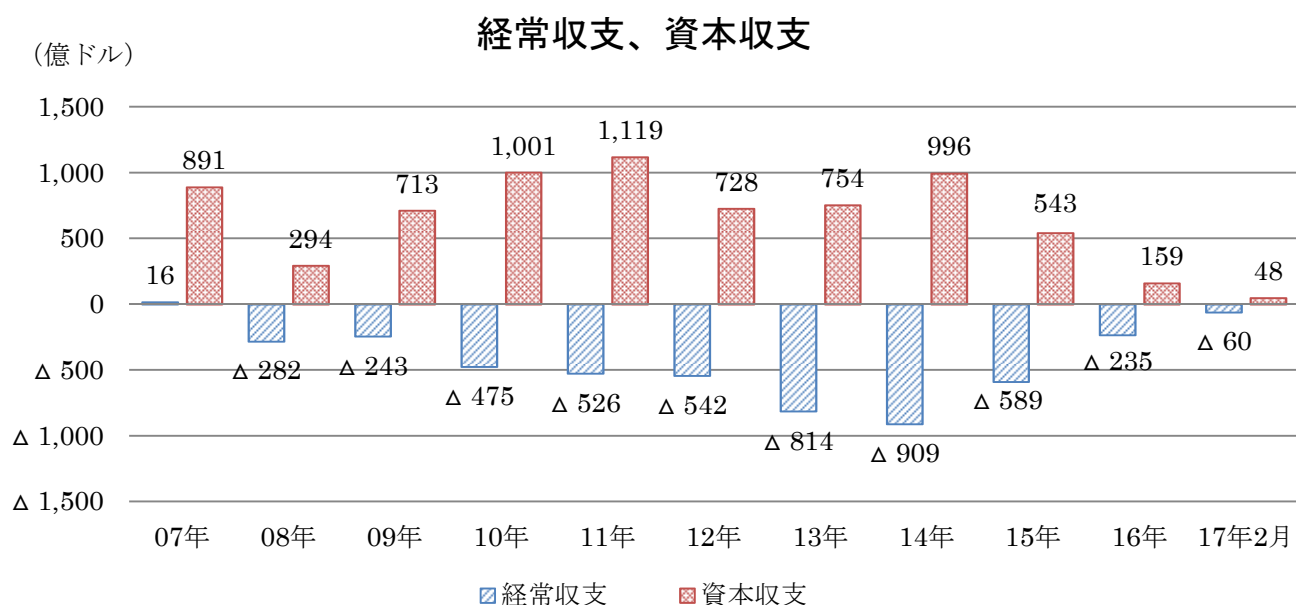
5. 国際収支

2016年の経常収支、貿易収支、対内直接投資は各々、△235億ドル、450億ドル、789億ドルであった。

(億ドル)

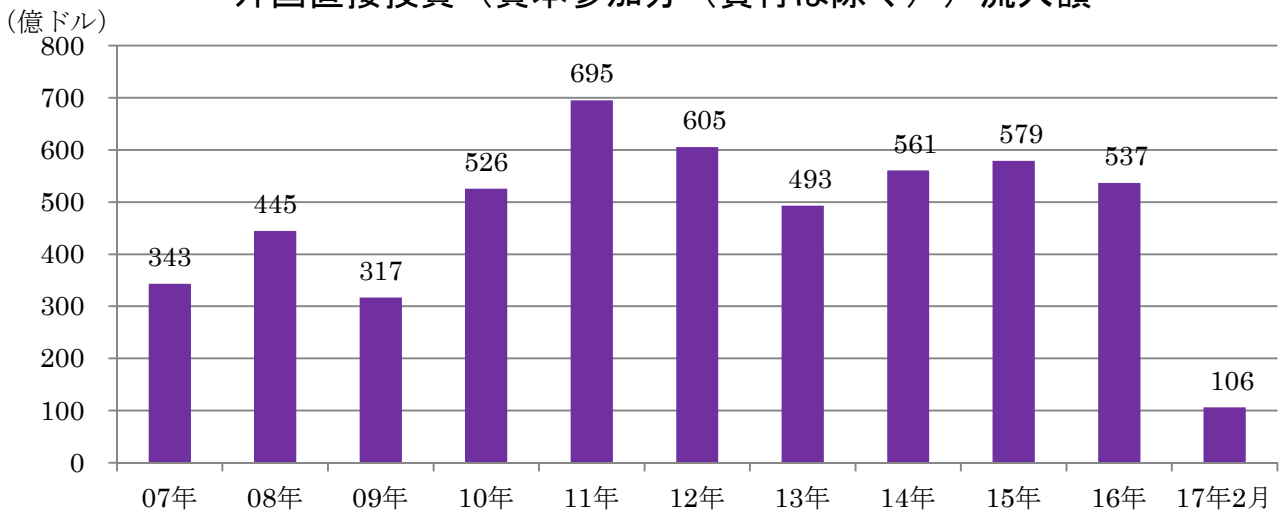
	11年	12年	13年	14年	15年	16年	17年2月
経常収支	△ 526	△ 542	△ 814	△ 909	△ 589	△ 235	△ 60
貿易収支	298	194	26	△ 39	177	450	69
サービス・所得収支	△ 852	△ 765	△ 873	△ 889	△ 793	△ 715	△ 132
経常移転収支	28	28	34	19	27	30	3
資本収支	1119	728	754	996	543	159	48
投資収支	1103	746	742	990	547	162	49
直接投資	760	681	675	660	880	867	176
対外直接投資	93	28	35	35	135	78	7
対内直接投資	667	653	640	625	745	789	168
証券投資	251	83	258	300	220	△ 195	△ 29
デリバティブ	0	0.3	1.1	△ 15.7	34.5	△ 9.7	△ 0.0
その他投資	92	△ 18	△ 193	45	233	272	65
その他資本収支	16	△ 19	12	6	4	3	1
誤差・脱漏	△ 6	4	1	22	37	71	10

(出典) ブラジル中央銀行



(出典) ブラジル中央銀行

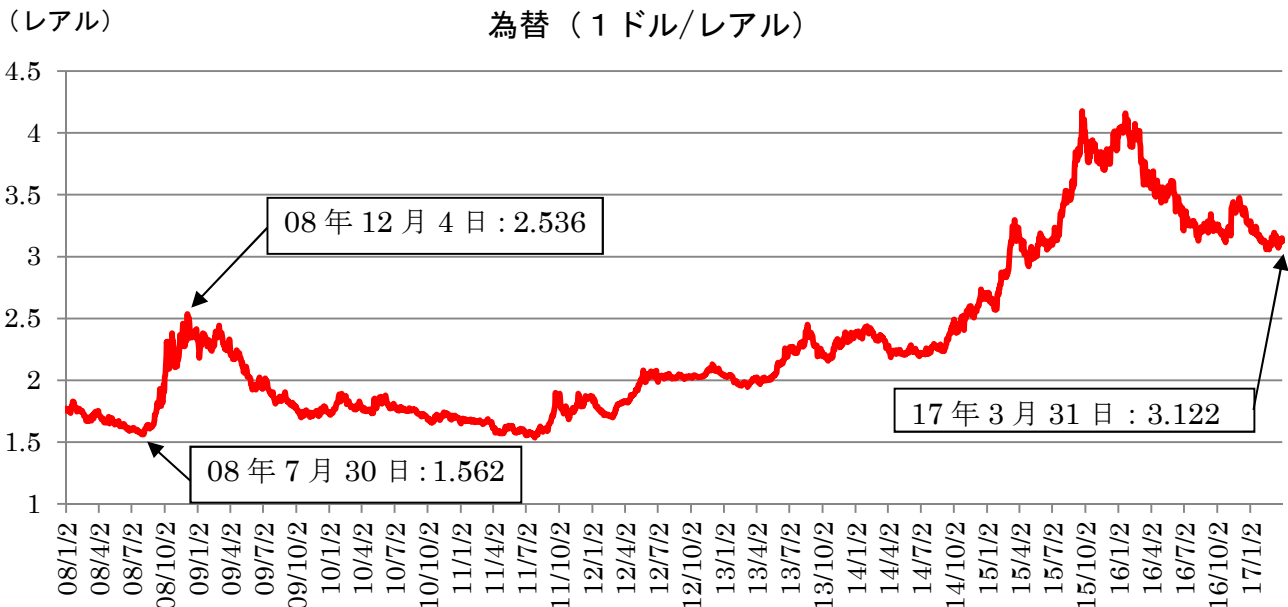
外国直接投資（資本参加分（貸付は除く））流入額



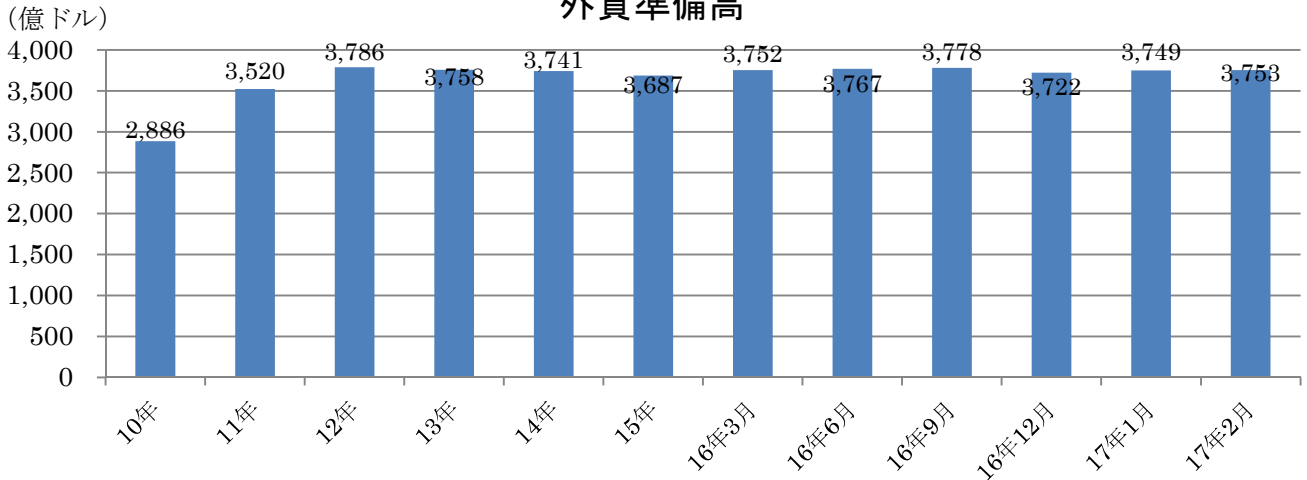
(出所) ブラジル中央銀行

6. 為替・外貨準備高

3月の為替レートは1ドル=3.0~3.1 レアル台で推移し、終値は1ドル=3.1220 レアルとなった。



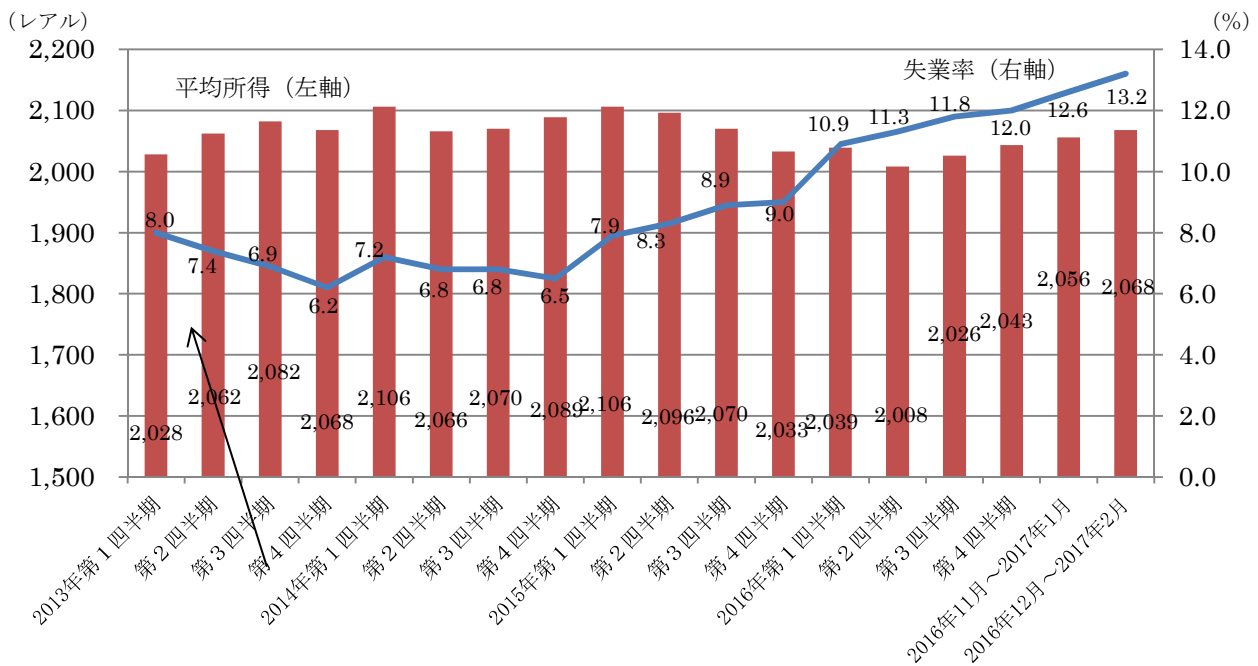
外貨準備高



(出所) ブラジル中央銀行

7. 労働市場

2016年12月～2017年2月の全国の平均失業率は13.2%となり、平均所得は2,068リアルとなった。

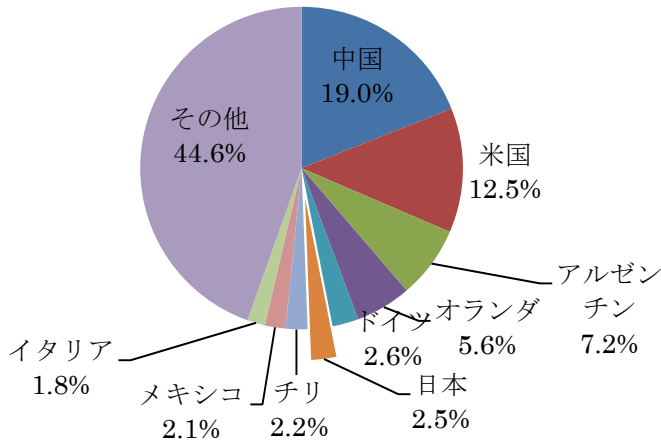


(出典) ブラジル地理統計院

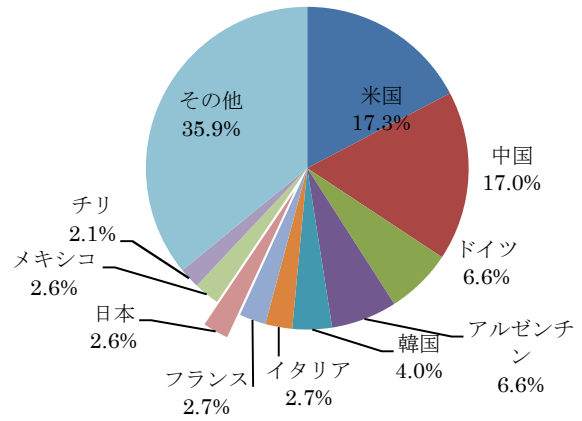
Ⅲ. 日伯貿易

- ・ ブラジルの貿易は輸出・輸入とも中国、米国、アルゼンチンが上位を占め、日本の占めるウエイトはこれらの国と比べると小さい。
- ・ 対日輸出は、鉄鉱石、鶏肉、トウモロコシ、コーヒー等の一次産品が中心。対日輸入は乗用車輸送用機器部品等の製品が中心。

ブラジルの輸出相手国（2016年）
（総額1,852.35億米ドル）

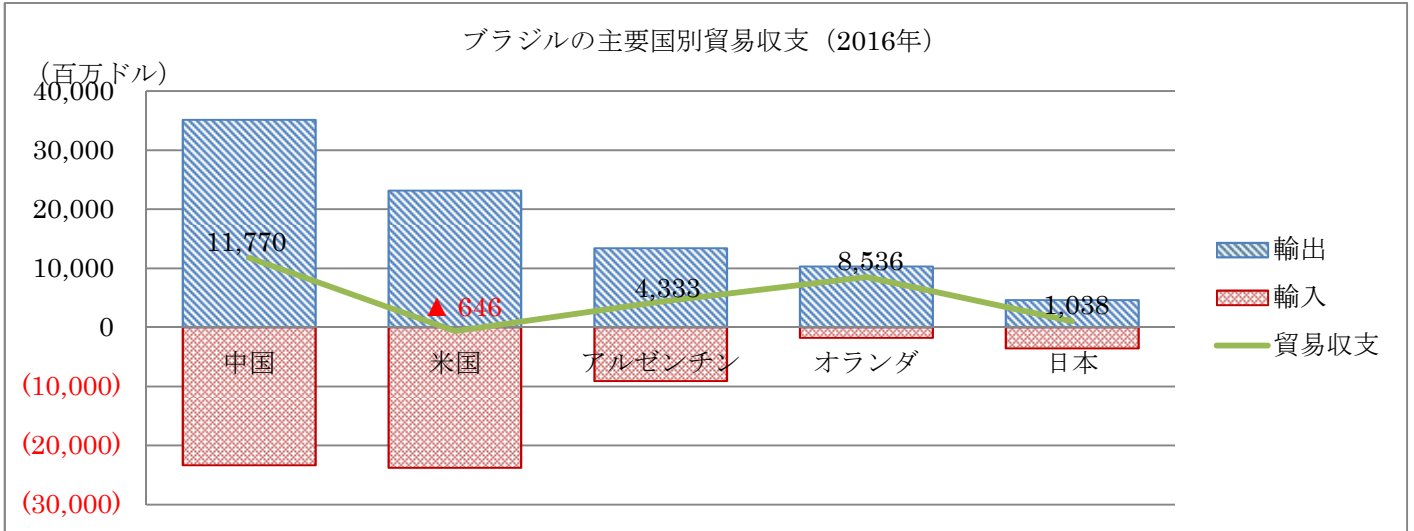


ブラジルの輸入相手国（2016年）
（総額1,375.52億米ドル）



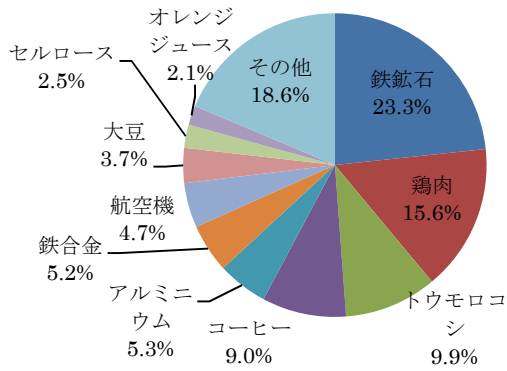
出典：伯産業貿易省

ブラジルの主要国別貿易収支（2016年）

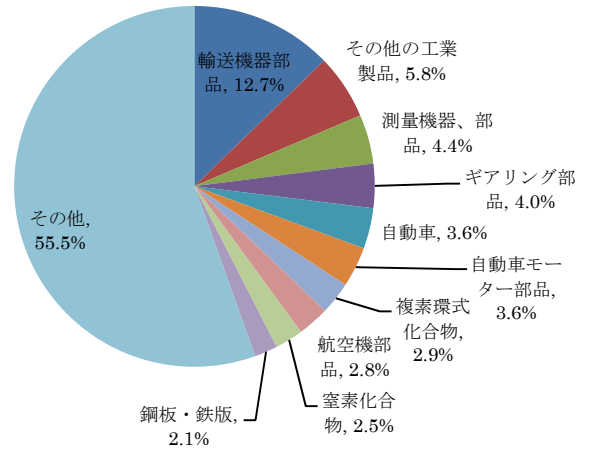


出典：伯産業貿易省

ブラジルの対日輸出
(2016年：総額46.04億ドル)



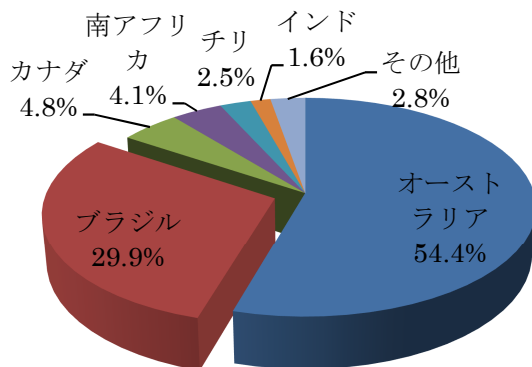
ブラジルの対日輸入
(2016年：総額35.66億ドル)



出典：伯産業貿易省

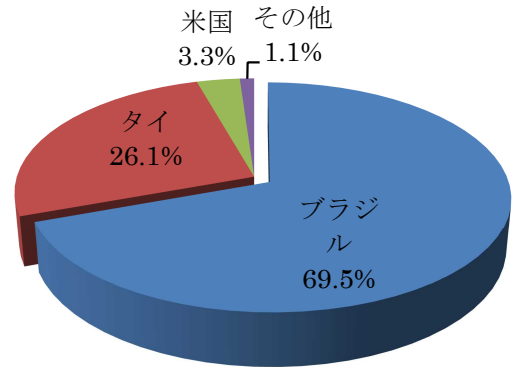
日本の全輸入額に占めるブラジルのシェア(対ブラジル主要輸入品)

鉄鉱石の国別輸入割合
(2016年：総額7,987億円)



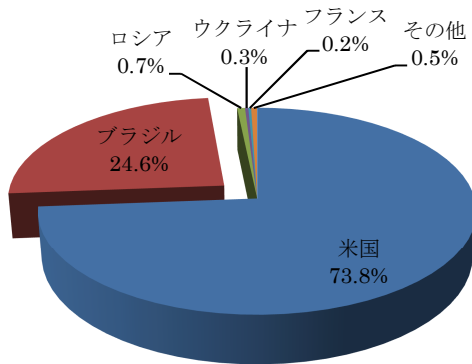
(出典)財務省

鶏肉の国別輸入割合
(2016年：総額1,213億円)



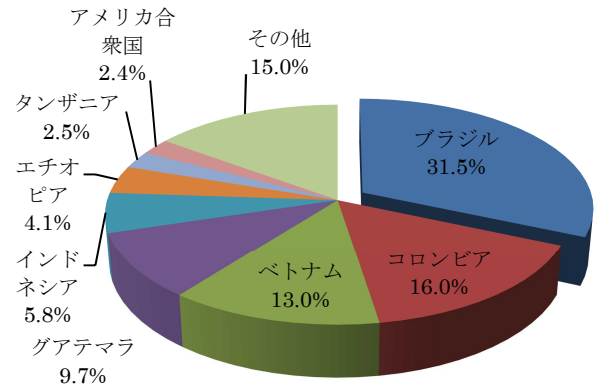
(出典)財務省

トウモロコシの国別輸入割合
(2016年：総額3,333億円)



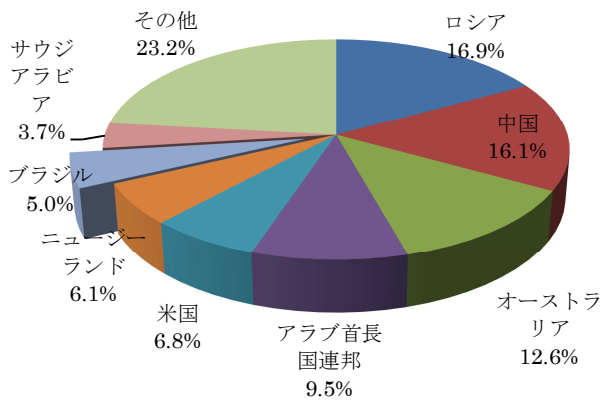
(出典)財務省

コーヒーの国別輸入割合
(2016年：総額1,708億円)



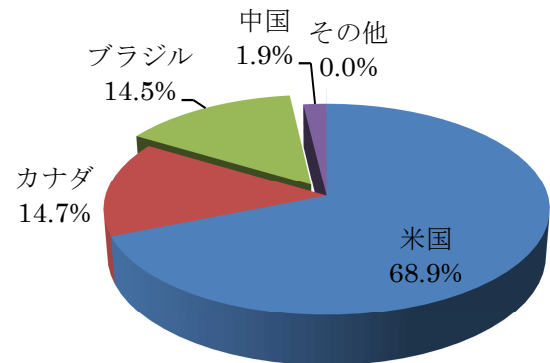
(出典)財務省

アルミニウム及び同合金の国別輸入割合
(2016年：総額5,660億円)



(出典)財務省

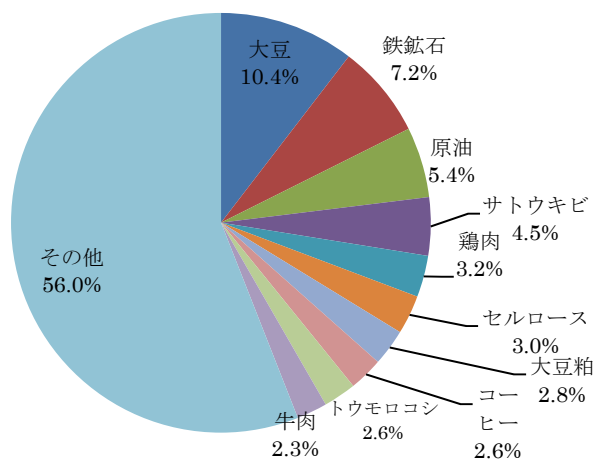
大豆の国別輸入割合
(2016年：総額1,660億円)



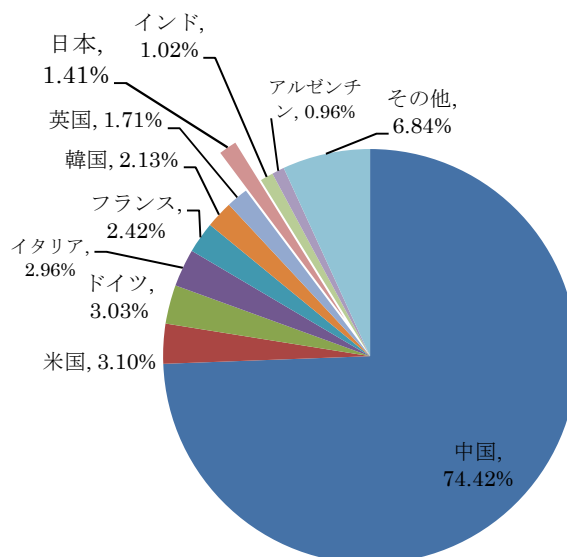
(出典)財務省

ブラジル主要輸出品割合・相手国別内訳 (出典: 伯産業貿易省)

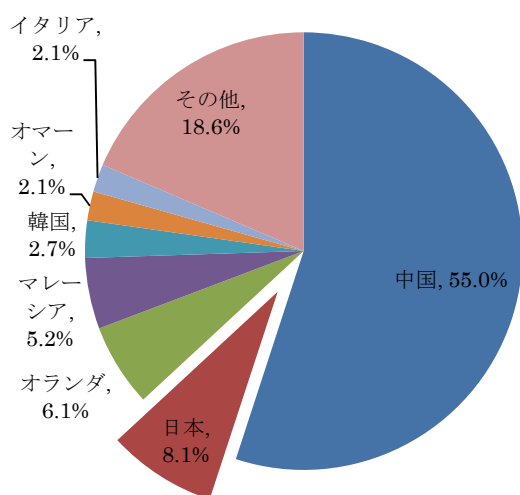
主要輸出品
(2016年：総輸出額1,852.35億ドル)



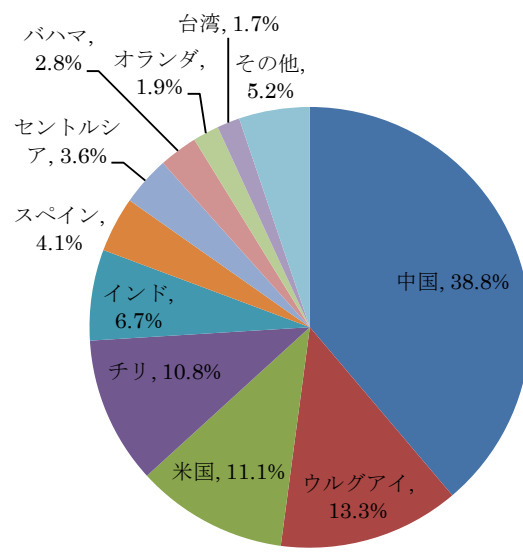
大豆 (2016年193.3億ドル)



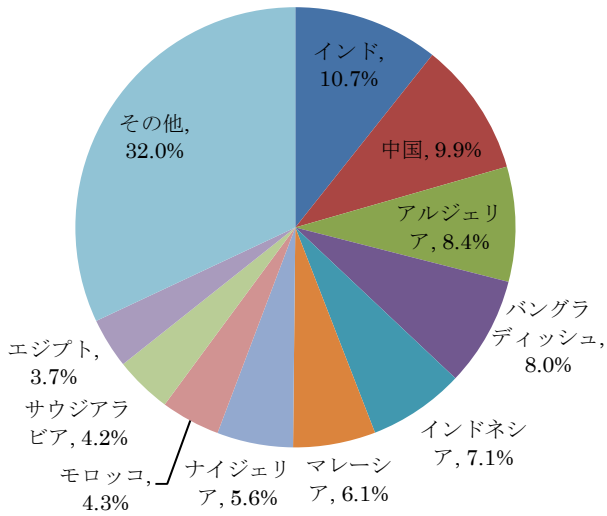
鉄鉱石 (2016年132.9億ドル)



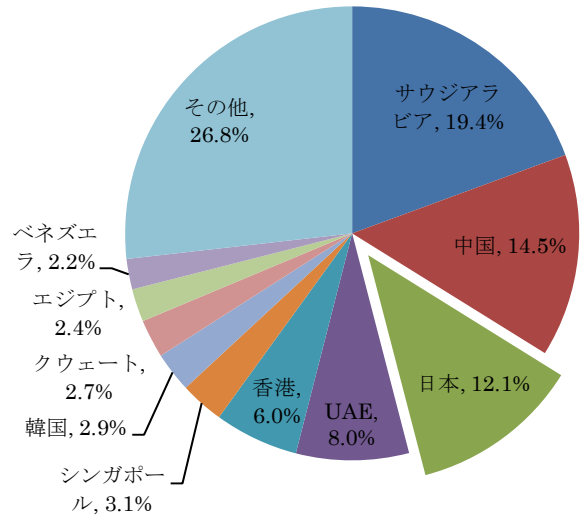
原油 (2016年100.7億ドル)



サトウキビ (2016年 82.8億ドル)

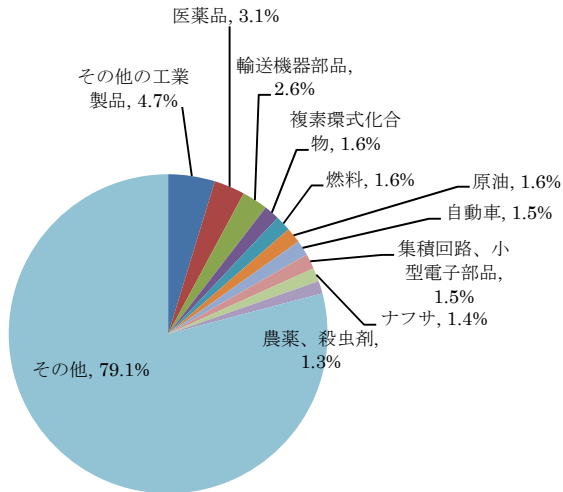


鶏肉 (2016年 59.5億ドル)

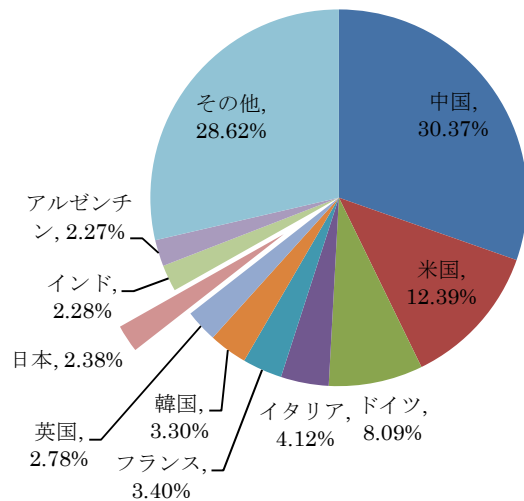


ブラジル主要輸入品の割合・相手国別内訳 (出典: 伯産業貿易省)

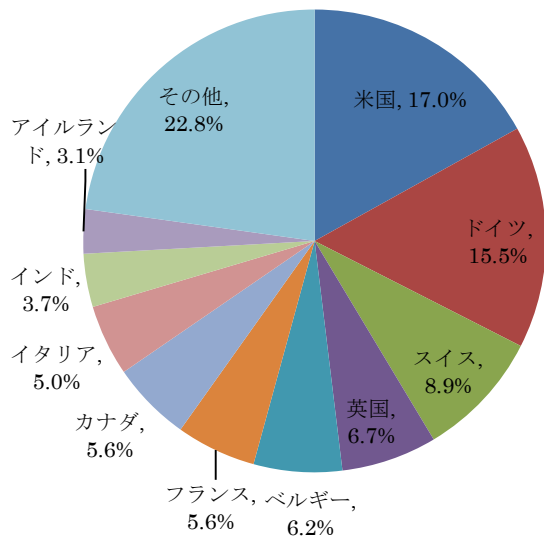
主要輸入品
(2016年: 総輸出額1,375.52億ドル)



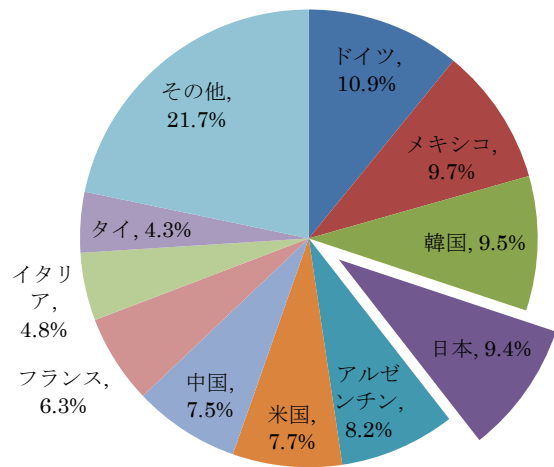
その他の工業製品
(2016年87.24億ドル)



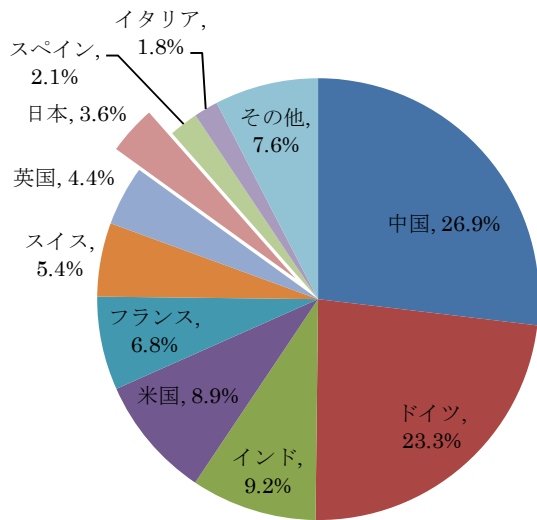
医薬品 (2016年57.94億ドル)



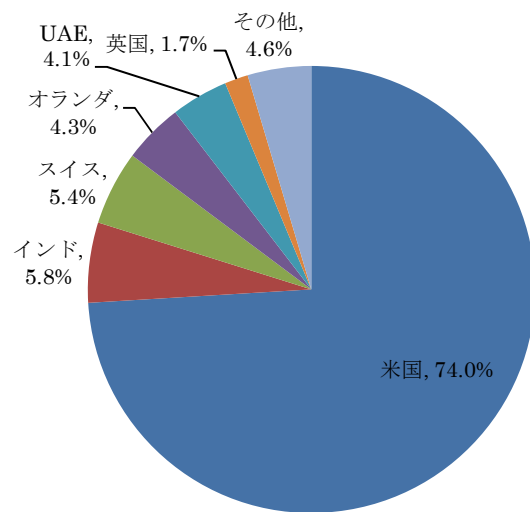
輸送機器部品 (2016年48.52億ドル)



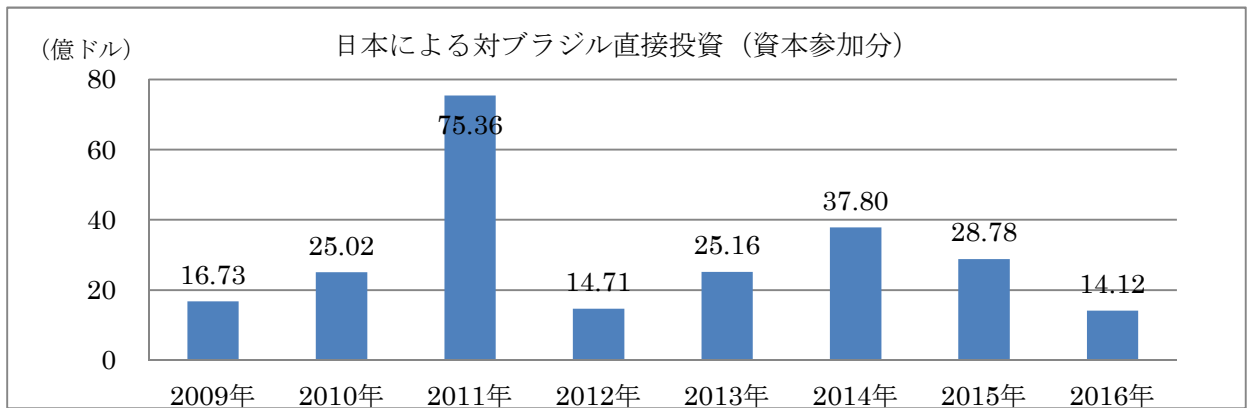
複素環式化合物 (2016年29.40億ドル)



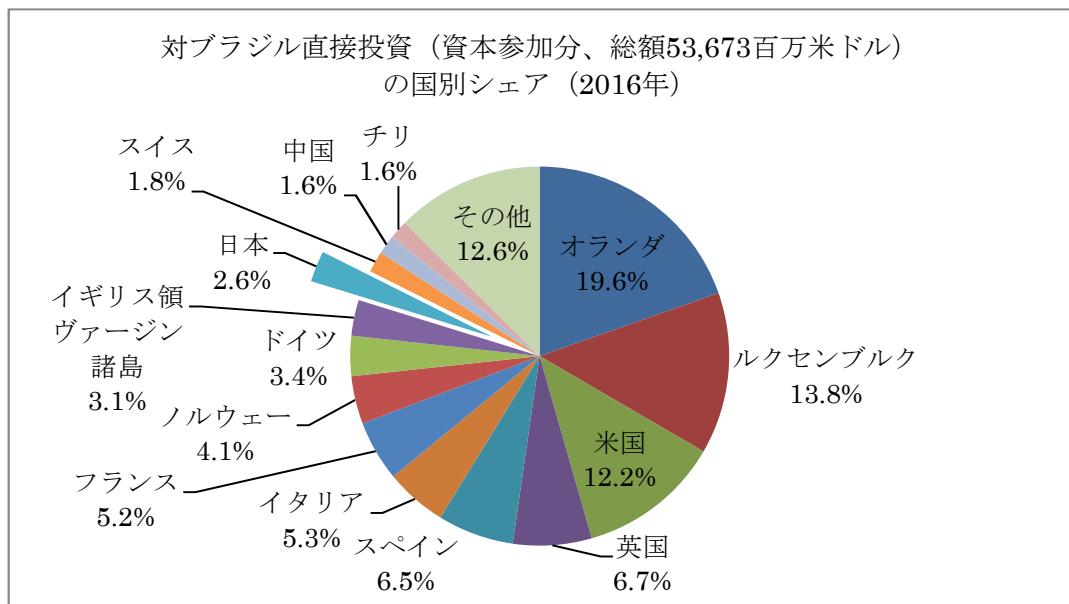
燃料、原油 (2016年29.12億ドル)



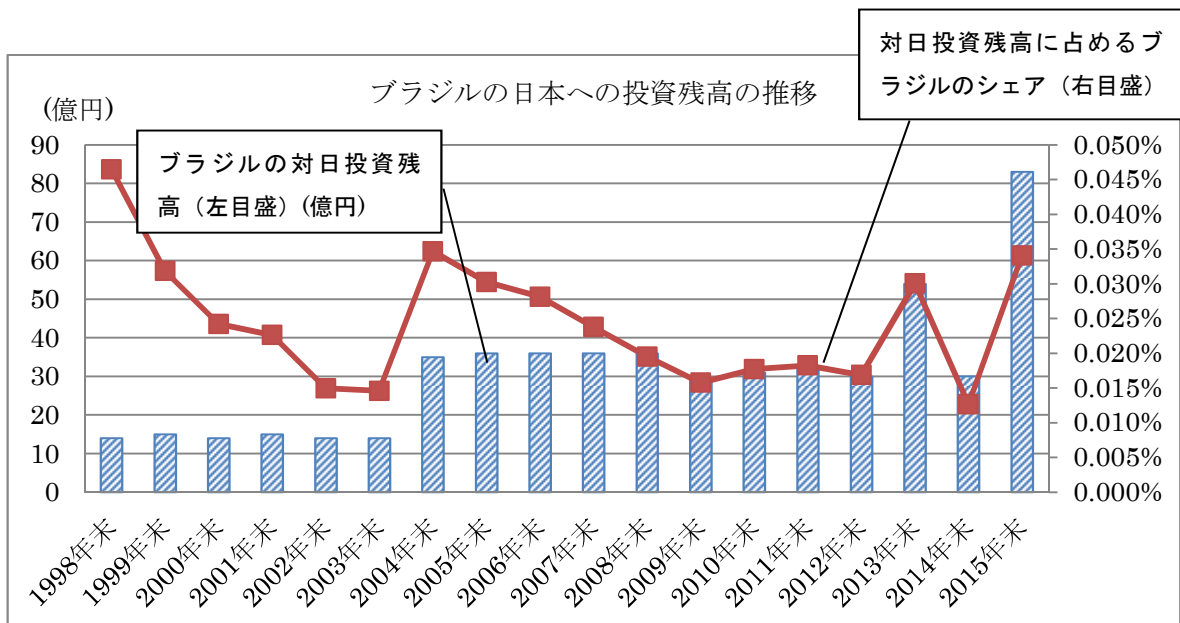
IV. 日伯投資



出典：ブラジル中央銀行



出典：ブラジル中央銀行



(出典)日本銀行